

CÔNG TY CỔ PHẦN
VẬT LIỆU VÀ XÂY DỰNG
BÌNH DƯƠNG

CỘNG HÒA XÃ HỘI CHỦ NGHĨA VIỆT NAM
Độc lập – Tự do – Hạnh phúc

Số: 16 /CBTT-MC18

Bình Dương, ngày 15 tháng 08 năm 2018



**CÔNG BỐ THÔNG TIN TRÊN CÔNG THÔNG TIN ĐIỆN TỬ CỦA
ỦY BAN CHỨNG KHOÁN NHÀ NƯỚC VÀ SỞ GD&ĐT HÀ NỘI**

**Kính gửi: - ỦY BAN CHỨNG KHOÁN NHÀ NƯỚC
- SỞ GIAO DỊCH CHỨNG KHOÁN HÀ NỘI**

Tên Tổ chức phát hành: Công Ty Cổ Phần Vật liệu và Xây dựng Bình Dương

Mã chứng khoán : MVC

Trụ sở chính: 306, Đường ĐT 743, KP.Trung Thắng, Phường Bình Thắng, Thị xã Dĩ An, Tỉnh Bình Dương, Việt Nam

Điện thoại: (+84-65) 0375 1518 Fax: (+84-65) 0375 1138

Người thực hiện công bố thông tin : Ông Nguyễn Quốc Bình – Kế toán trưởng

Địa chỉ: 306, Đường ĐT 743, KP.Trung Thắng, Phường Bình Thắng, Thị xã Dĩ An, Tỉnh Bình Dương, Việt Nam

Điện thoại: (+84-65) 0375 1518

Loại thông tin công bố: 24 giờ 72 giờ bất thường theo yêu cầu định kỳ

Nội dung thông tin công bố:

+ Báo cáo tài chính giữa niên độ đã được soát xét

Thông tin này đã được công bố trên trang thông tin điện tử của công ty vào ngày 15/08/2018 tại đường link: <http://www.vlxdbd.com.vn>

Chúng tôi cam kết các thông tin công bố trên đây là đúng sự thật và hoàn toàn chịu trách nhiệm trước pháp luật về nội dung các thông tin đã công bố

**Người được ủy quyền
công bố thông tin**

Nguyễn Quốc Bình



Báo cáo tài chính giữa niên độ đã được soát xét

**CÔNG TY CỔ PHẦN VẬT LIỆU VÀ
XÂY DỰNG BÌNH DƯƠNG**

**Báo cáo tài chính giữa niên độ đã được soát xét
Cho kỳ kế toán 6 tháng đầu năm kết thúc ngày 30/06/2018**



Được soát xét bởi

CÔNG TY TNHH DỊCH VỤ TƯ VẤN TÀI CHÍNH KẾ TOÁN VÀ KIỂM TOÁN PHÍA NAM (AASCs)

Địa chỉ: 29 Võ Thị Sáu, Phường Đa Kao, Quận 1, Tp. HCM

MỤC LỤC

Nội dung	Trang
BÁO CÁO CỦA BAN TỔNG GIÁM ĐỐC	01 - 04
BÁO CÁO SOÁT XÉT THÔNG TIN TÀI CHÍNH GIỮA NIÊN ĐỘ	05 - 06
BÁO CÁO TÀI CHÍNH GIỮA NIÊN ĐỘ ĐÃ ĐƯỢC SOÁT XÉT	
- Bảng cân đối kế toán giữa niên độ	07 - 09
- Báo cáo kết quả hoạt động kinh doanh giữa niên độ	10 - 10
- Báo cáo lưu chuyển tiền tệ giữa niên độ	11 - 12
- Bản thuyết minh Báo cáo tài chính giữa niên độ	13 - 55



BÁO CÁO CỦA BAN TỔNG GIÁM ĐỐC

Ban Tổng Giám đốc Công ty Cổ phần Vật liệu và Xây dựng Bình Dương (sau đây gọi tắt là "Công ty") trình bày Báo cáo tài chính giữa niên độ đã được soát xét của Công ty cho kỳ kế toán 6 tháng đầu năm 2018 kết thúc vào ngày 30 tháng 06 năm 2018.

Khái quát về Công ty:

Công ty Cổ phần Vật liệu và Xây dựng Bình Dương là doanh nghiệp được Cổ phần hóa từ Công ty TNHH MTV Vật liệu và Xây dựng Bình Dương. Công ty chính thức đi vào hoạt động dưới hình thức là Công ty Cổ phần kể từ ngày 11 tháng 04 năm 2016 theo Giấy chứng nhận đăng ký doanh nghiệp – Công ty Cổ phần, mã số doanh nghiệp 3700148529, đăng ký lần đầu ngày 30 tháng 06 năm 2010 và đăng ký thay đổi lần thứ 5, ngày 11 tháng 04 năm 2016 với vốn điều lệ của Công ty là 1.000.000.000.000 đồng do Phòng Đăng ký kinh doanh - Sở Kế hoạch và Đầu tư tỉnh Bình Dương cấp.

Người đại diện theo pháp luật của Công ty: Tổng Giám đốc.

Trụ sở chính:

Địa chỉ : Số 306, Đường ĐT 743, KP Trung Thắng, Phường Bình Thắng, Thị xã Dĩ An, Tỉnh Bình Dương.
Số điện thoại : 0274.3 751 518 – 3 751 516
Số Fax : 0274.3 751 138
Mã số thuế : 3700148529

Các đơn vị trực thuộc:

1. Xí nghiệp kinh doanh cầu đường 743

Địa chỉ: ĐT 743, Xã Tân Đông Hiệp, Huyện Dĩ An, Tỉnh Bình Dương

2. Xí nghiệp tư vấn đầu tư xây dựng

Địa chỉ: ĐT 743, Phường Bình Thắng, Huyện Dĩ An, Tỉnh Bình Dương

3. Nhà máy Gạch ngói Bến Cát

Địa chỉ: Thị trấn Mỹ Phước, Huyện Bến Cát, Tỉnh Bình Dương

4. Chi nhánh TP Mới Bình Dương

Địa chỉ: Lô B – Ô số 30 Phố TM, Phường Hòa Phú, Thành phố Thủ Dầu Một, Tỉnh Bình Dương

5. Chi nhánh Bình Phước

Địa chỉ: Ấp 1, Xã Tân Lập, Huyện Đồng Phú, Tỉnh Bình Phước



CÔNG TY CỔ PHẦN VẬT LIỆU VÀ XÂY DỰNG BÌNH DƯƠNG

Số 306, Đường ĐT 743, Bình Thắng, Dĩ An, Bình Dương

Hoạt động chính của Công ty là:

- Sản xuất gạch ngói, đá ốp lát;
- Khai thác quặng phi kim loại (đá, cát, đất);
- Kinh doanh bất động sản. Cho thuê kho bãi, nhà xưởng. Quản lý, khai thác và kinh doanh chợ;
- Vận tải hàng hóa bằng đường bộ;
- Kinh doanh xăng, dầu;
- Kinh doanh vật liệu xây dựng;
- Xây dựng, kinh doanh cơ sở hạ tầng cầu đường;
- Đầu tư tài chính;
- Quảng cáo.

Các sự kiện sau ngày kết thúc kỳ kế toán:

Sau ngày kết thúc kỳ kế toán 6 tháng đầu năm 2018 đến ngày lập Báo cáo tài chính giữa niên độ không có sự kiện bất thường nào xảy ra.

Thành viên Hội đồng quản trị, Ban Tổng Giám đốc và Kế toán trưởng:

Thành viên Hội đồng quản trị, Ban Tổng Giám đốc và Kế toán trưởng trong kỳ và đến ngày lập Báo cáo tài chính giữa niên độ này gồm có:

Hội đồng quản trị Công ty:

<u>Thành viên</u>	<u>Quốc tịch</u>	<u>Chức vụ</u>	<u>Bổ nhiệm từ</u>
- Ông Đoàn Minh Quang	Việt Nam	Chủ tịch	02/04/2016
- Ông Mai Văn Chánh	Việt Nam	Phó Chủ tịch	02/04/2016
- Ông Nguyễn Hồng Châu	Việt Nam	Thành viên	02/04/2016 (Mãn nhiệm ngày 19/04/2018)
- Ông Lê Trọng Hiếu	Việt Nam	Thành viên	02/04/2016 (Mãn nhiệm ngày 19/04/2018)
- Ông Phạm Tuấn Kiệt	Việt Nam	Thành viên	02/04/2016
- Ông Nguyễn Thành Nhân	Việt Nam	Thành viên	19/04/2018
- Bà Phạm Kim Oanh	Việt Nam	Thành viên	19/04/2018

Ban Tổng Giám đốc:

<u>Thành viên</u>	<u>Quốc tịch</u>	<u>Chức vụ</u>	<u>Bổ nhiệm từ</u>
- Ông Mai Văn Chánh	Việt Nam	Tổng Giám đốc	02/04/2016
- Ông Phạm Tuấn Kiệt	Việt Nam	Phó Tổng Giám đốc	01/07/2016
- Ông Nguyễn Hồng Châu	Việt Nam	Phó Tổng Giám đốc	01/03/2018

Ban Kiểm soát:

<u>Thành viên</u>	<u>Quốc tịch</u>	<u>Chức vụ</u>	<u>Bổ nhiệm từ</u>
- Bà Phạm Thị Băng Trang	Việt Nam	Trưởng ban	02/04/2016
- Ông Hồ Huyền Trang	Việt Nam	Thành viên	02/04/2016
- Ông Nguyễn Quốc Long	Việt Nam	Thành viên	02/04/2016



CÔNG TY CỔ PHẦN VẬT LIỆU VÀ XÂY DỰNG BÌNH DƯƠNG

Số 306, Đường ĐT 743, Bình Thắng, Dĩ An, Bình Dương

Kế toán trưởng:

<u>Họ và tên</u>	<u>Quốc tịch</u>	<u>Chức vụ</u>	<u>Bổ nhiệm từ</u>
- Ông Nguyễn Quốc Bình	Việt Nam	Kế toán trưởng	02/04/2016

Kiểm toán viên:

Công ty TNHH Dịch vụ Tư vấn Tài chính Kế toán và Kiểm toán Phía Nam (AASCs) được chỉ định làm công tác soát xét Báo cáo tài chính giữa niên độ cho Công ty.

Công bố trách nhiệm của Ban Tổng Giám đốc trong việc lập báo cáo tài chính giữa niên độ:

Ban Tổng Giám đốc Công ty chịu trách nhiệm về việc lập Báo cáo tài chính giữa niên độ phản ánh trung thực, hợp lý tình hình hoạt động, kết quả hoạt động kinh doanh và tình hình lưu chuyển tiền tệ của Công ty cho kỳ kế toán 6 tháng bắt đầu từ ngày 01 tháng 01 năm 2018 và kết thúc vào ngày 30 tháng 06 năm 2018. Trong quá trình lập Báo cáo tài chính giữa niên độ, Ban Tổng Giám đốc Công ty cam kết đã tuân thủ các yêu cầu sau:

- Lựa chọn các chính sách kế toán thích hợp và áp dụng các chính sách này một cách nhất quán;
- Đưa ra các đánh giá và dự đoán hợp lý và thận trọng;
- Các chuẩn mực kế toán có liên quan được áp dụng và đã được tuân thủ, không có những áp dụng sai lệch trọng yếu đến mức cần phải công bố và giải thích trong báo cáo tài chính giữa niên độ;
- Lập và trình bày các Báo cáo tài chính giữa niên độ trên cơ sở tuân thủ các chuẩn mực kế toán, chế độ kế toán và các quy định có liên quan hiện hành;
- Lập các Báo cáo tài chính giữa niên độ dựa trên cơ sở hoạt động kinh doanh liên tục, trừ trường hợp không thể cho rằng Công ty sẽ tiếp tục hoạt động kinh doanh.

Ban Tổng Giám đốc Công ty đảm bảo rằng các sổ sách kế toán được lưu giữ để phản ánh tình hình tài chính của Công ty, với mức độ chính xác, hợp lý tại bất kỳ thời điểm nào và đảm bảo rằng Báo cáo tài chính giữa niên độ tuân thủ các quy định hiện hành của Nhà nước. Đồng thời, có trách nhiệm trong việc đảm bảo an toàn cho tài sản của Công ty và thực hiện các biện pháp thích hợp để ngăn chặn, phát hiện các hành vi gian lận và các vi phạm khác.

Ban Tổng Giám đốc Công ty cam kết rằng Báo cáo tài chính giữa niên độ đã phản ánh trung thực và hợp lý tình hình tài chính của Công ty tại ngày 30 tháng 06 năm 2018, kết quả hoạt động kinh doanh và tình hình lưu chuyển tiền tệ cho kỳ kế toán kết thúc cùng ngày, phù hợp với chuẩn mực, chế độ kế toán doanh nghiệp Việt Nam và tuân thủ các quy định hiện hành có liên quan.

Bình Dương, ngày 14 tháng 08 năm 2018

TỔNG GIÁM ĐỐC



MAI VĂN CHÁNH

CÔNG TY CỔ PHẦN VẬT LIỆU VÀ XÂY DỰNG BÌNH DƯƠNG

Số 306, Đường ĐT 743, Bình Thắng, Dĩ An, Bình Dương

PHÊ DUYỆT BÁO CÁO TÀI CHÍNH GIỮA NIÊN ĐỘ

Chúng tôi, Hội đồng quản trị Công ty Cổ phần Vật liệu và Xây dựng Bình Dương phê duyệt Báo cáo tài chính giữa niên độ cho kỳ kế toán 6 tháng đầu năm 2018 kết thúc vào ngày 30 tháng 06 năm 2018.

Bình Dương, ngày 14 tháng 08 năm 2018

**TM HỘI ĐỒNG QUẢN TRỊ
CHỦ TỊCH HỘI ĐỒNG QUẢN TRỊ**



ĐOÀN MINH QUANG



Số: 579 /BCKT/TC/2018/AASCS

BÁO CÁO SOÁT XÉT THÔNG TIN TÀI CHÍNH GIỮA NIÊN ĐỘ

**Kính gửi: CỔ ĐÔNG, HỘI ĐỒNG QUẢN TRỊ VÀ BAN TỔNG GIÁM ĐỐC
CÔNG TY CỔ PHẦN VẬT LIỆU VÀ XÂY DỰNG BÌNH DƯƠNG**

Chúng tôi đã soát xét Báo cáo tài chính giữa niên độ kèm theo của Công ty Cổ phần Vật liệu và Xây dựng Bình Dương (sau đây gọi tắt là "Công ty"), được lập ngày 14 tháng 08 năm 2018, từ trang 07 đến trang 55, bao gồm Bảng cân đối kế toán tại ngày 30 tháng 06 năm 2018, Báo cáo kết quả hoạt động kinh doanh, Báo cáo lưu chuyển tiền tệ cho kỳ kế toán 6 tháng kết thúc cùng ngày và Bản thuyết minh Báo cáo tài chính.

Trách nhiệm của Ban Tổng Giám đốc:

Ban Tổng Giám đốc Công ty chịu trách nhiệm lập và trình bày trung thực và hợp lý Báo cáo tài chính giữa niên độ theo chuẩn mực kế toán, chế độ kế toán doanh nghiệp Việt Nam và các quy định pháp lý có liên quan đến việc lập và trình bày Báo cáo tài chính giữa niên độ và chịu trách nhiệm về kiểm soát nội bộ mà Ban Tổng Giám đốc xác định là cần thiết để đảm bảo cho việc lập và trình bày Báo cáo tài chính giữa niên độ không có sai sót trọng yếu do gian lận hoặc nhầm lẫn.

Trách nhiệm của Kiểm toán viên:

Trách nhiệm của chúng tôi là đưa ra kết luận về Báo cáo tài chính giữa niên độ dựa trên kết quả soát xét của chúng tôi. Chúng tôi đã thực hiện công việc soát xét theo Chuẩn mực Việt Nam về hợp đồng dịch vụ soát xét số 2410 – Soát xét thông tin tài chính giữa niên độ do Kiểm toán viên độc lập của đơn vị thực hiện.

Công việc soát xét thông tin tài chính giữa niên độ bao gồm việc thực hiện các cuộc phỏng vấn, chủ yếu là phỏng vấn những người chịu trách nhiệm về các vấn đề tài chính kế toán, thực hiện thủ tục phân tích và các thủ tục soát xét khác. Một cuộc soát xét về cơ bản có phạm vi hẹp hơn một cuộc kiểm toán được thực hiện theo các Chuẩn mực kiểm toán Việt Nam, do vậy không cho phép chúng tôi đạt được sự đảm bảo rằng chúng tôi sẽ nhận biết được tất cả các vấn đề trọng yếu có thể được phát hiện trong một cuộc kiểm toán. Theo đó, chúng tôi không đưa ra ý kiến kiểm toán.

Kết luận của Kiểm toán viên:

Căn cứ trên kết quả soát xét của chúng tôi, chúng tôi không thấy có vấn đề gì khiến chúng tôi cho rằng Báo cáo tài chính giữa niên độ đính kèm không phản ánh trung thực và hợp lý, trên các khía cạnh trọng yếu, tình hình tài chính của đơn vị tại ngày 30 tháng 06 năm 2018, kết quả hoạt động kinh doanh và lưu chuyển tiền tệ của đơn vị cho kỳ kế toán 6 tháng kết thúc cùng ngày, phù hợp với chuẩn mực kế toán, chế

độ kế toán doanh nghiệp Việt Nam và các quy định pháp lý có liên quan đến việc lập và trình bày Báo cáo tài chính giữa niên độ.

Tp. Hồ Chí Minh, ngày 14 tháng 08 năm 2018

**Thay mặt và đại diện cho
Công ty TNHH Dịch vụ Tư vấn Tài chính
Kế toán và Kiểm toán Phía Nam - AASCS
Phó Tổng Giám đốc**



A red circular stamp with the text: "CÔNG TY TRÁCH NHIỆM HỮU HẠN DỊCH VỤ TƯ VẤN TÀI CHÍNH KẾ TOÁN VÀ KIỂM TOÁN PHÍA NAM - T.P. HỒ CHÍ MINH". The stamp includes the registration number "M.S.D.N: 0305011729-C.T.T.Đ." and "QUẬN 1 - T.P. HỒ CHÍ MINH". A blue ink signature is written over the stamp.

Lưu Vinh Khoa

Số Giấy CN ĐKHN kiểm toán: 0166-2018-142-1



A red stamp on the right margin with the text: "050112", "CÔNG TY TRÁCH NHIỆM HỮU HẠN DỊCH VỤ TƯ VẤN TÀI CHÍNH KẾ TOÁN VÀ KIỂM TOÁN PHÍA NAM", and "T.P. HỒ CHÍ MINH".

BẢNG CÂN ĐỐI KẾ TOÁN GIỮA NIÊN ĐỘ

Tại ngày 30 tháng 06 năm 2018

Đơn vị tính: VND

CHỈ TIÊU	Mã số	Thuyết minh	Số cuối kỳ	Số đầu năm (Thuyết minh số 9.10)
(1)	(2)	(3)	(4)	(5)
A . TÀI SẢN NGẮN HẠN	100		617.914.742.123	609.154.333.172
I. Tiền và các khoản tương đương tiền	110	6.1	33.626.538.226	62.250.860.930
1. Tiền	111		33.626.538.226	62.250.860.930
II. Đầu tư tài chính ngắn hạn	120		234.417.793.226	211.306.138.915
1. Chứng khoán kinh doanh	121	6.2.1	3.709.700	3.709.700
2. Đầu tư nắm giữ đến ngày đáo hạn	123	6.2.1	234.414.083.526	211.302.429.215
III. Các khoản phải thu ngắn hạn	130		246.865.831.535	266.213.675.011
1. Phải thu ngắn hạn của khách hàng	131	6.3	38.832.107.126	43.969.609.297
2. Trả trước cho người bán ngắn hạn	132	6.4	13.971.918.652	41.731.481.602
3. Phải thu về cho vay ngắn hạn	135	6.5	100.000.000.000	100.000.000.000
4. Phải thu ngắn hạn khác	136	6.6.1	93.368.798.113	79.819.576.468
5. Tài sản thiếu chờ xử lý	139		693.007.644	693.007.644
IV. Hàng tồn kho	140	6.7	100.306.206.608	69.079.882.477
1. Hàng tồn kho	141		100.306.206.608	69.079.882.477
V. Tài sản ngắn hạn khác	150		2.698.372.528	303.775.839
1. Chi phí trả trước ngắn hạn	151	6.12.1	2.698.372.528	303.775.839
B. TÀI SẢN DÀI HẠN	200		869.714.037.601	840.198.771.812
I. Các khoản phải thu dài hạn	210		822.389.406	621.377.517
1. Phải thu dài hạn khác	216	6.6.2	822.389.406	621.377.517
II. Tài sản cố định	220		263.277.947.254	171.517.852.038
1. Tài sản cố định hữu hình	221	6.8	212.905.366.309	115.722.674.524
- Nguyên giá	222		315.057.081.104	206.363.094.005
- Giá trị hao mòn lũy kế	223		(102.151.714.795)	(90.640.419.481)
2. Tài sản cố định vô hình	227	6.9	50.372.580.945	55.795.177.514
- Nguyên giá	228		228.297.564.886	228.029.837.613
- Giá trị hao mòn lũy kế	229		(177.924.983.941)	(172.234.660.099)
III. Bất động sản đầu tư	230	6.10	5.444.724.610	5.808.454.102
- Nguyên giá	231		9.214.409.661	9.214.409.661
- Giá trị hao mòn lũy kế	232		(3.769.685.051)	(3.405.955.559)
IV. Tài sản dở dang dài hạn	240		71.461.359.207	125.246.107.338
1. Chi phí xây dựng cơ bản dở dang	242	6.11	71.461.359.207	125.246.107.338
V. Đầu tư tài chính dài hạn	250		435.249.984.218	446.232.155.018
1. Đầu tư vào công ty con	251	6.2.2	9.373.000.000	-
2. Đầu tư vào công ty liên doanh, liên kết	252	6.2.2	425.848.469.700	425.848.469.700
3. Đầu tư góp vốn vào đơn vị khác	253	6.2.2	28.514.518	28.514.518
4. Đầu tư tài chính dài hạn khác	254		-	(1.644.829.200)

BẢNG CÂN ĐỐI KẾ TOÁN GIỮA NIÊN ĐỘ

Tại ngày 30 tháng 06 năm 2018

Đơn vị tính: VND

CHỈ TIÊU	Mã số	Thuyết minh	Số cuối kỳ	Số đầu năm (Thuyết minh số 9.10)
(1)	(2)	(3)	(4)	(5)
VI. Tài sản dài hạn khác	260		93.457.632.906	90.772.825.799
1. Chi phí trả trước dài hạn	261	6.12.2	93.013.923.013	90.329.115.906
2. Tài sản thuế thu nhập hoãn lại	262		443.709.893	443.709.893
TỔNG CỘNG TÀI SẢN (270=100+200)	270		1.487.628.779.724	1.449.353.104.984



BẢNG CÂN ĐỐI KẾ TOÁN GIỮA NIÊN ĐỘ

Tại ngày 30 tháng 06 năm 2018

Đơn vị tính: VND

CHỈ TIÊU	Mã số	Thuyết minh	Số cuối kỳ	Số đầu năm (Thuyết minh số 9.10)
(1)	(2)	(3)	(4)	(5)
C. NỢ PHẢI TRẢ	300		388.205.285.398	320.299.896.761
I. Nợ ngắn hạn	310		387.432.291.992	319.306.955.244
1. Phải trả người bán ngắn hạn	311	6.13	100.515.158.457	68.856.771.418
2. Người mua trả tiền trước ngắn hạn	312	6.14	24.649.130.440	8.435.624.491
3. Thuế và các khoản phải nộp Nhà nước	313	6.15	5.671.638.444	14.647.294.322
4. Phải trả người lao động	314		7.028.848.921	14.407.315.921
5. Chi phí phải trả ngắn hạn	315	6.16	3.659.831.190	3.271.278.018
6. Phải trả ngắn hạn khác	319	6.17	4.232.883.472	4.987.200.727
7. Vay và nợ thuê tài chính ngắn hạn	320	6.18	229.931.023.270	185.833.823.549
8. Quỹ khen thưởng, phúc lợi	322		11.743.777.798	18.867.646.798
II. Nợ dài hạn	330		772.993.406	992.941.517
1. Phải trả dài hạn khác	337		71.564.000	371.564.000
2. Dự phòng phải trả dài hạn	342		701.429.406	621.377.517
D. VỐN CHỦ SỞ HỮU	400	6.19	1.099.423.494.326	1.129.053.208.223
I. Vốn chủ sở hữu	410		1.099.423.494.326	1.129.053.208.223
1. Vốn góp của chủ sở hữu	411		1.000.000.000.000	1.000.000.000.000
- Cổ phiếu phổ thông có quyền biểu quyết	411a		1.000.000.000.000	1.000.000.000.000
2. Quỹ đầu tư phát triển	418		19.676.176.727	19.676.176.727
3. Lợi nhuận sau thuế chưa phân phối	421		79.747.317.599	109.377.031.496
- Lợi nhuận chưa phân phối lũy kế đến cuối kỳ trước	421a		39.377.101.496	-
- Lợi nhuận chưa phân phối kỳ này	421b		40.370.216.103	109.377.031.496
TỔNG CỘNG NGUỒN VỐN (440=300+400)	440		1.487.628.779.724	1.449.353.104.984

Người lập biểu



Phan Thị Thuýn Hương

Kế toán trưởng



Nguyễn Quốc Bình

Bình Dương, ngày 14 tháng 08 năm 2018

Tổng Giám đốc



Mai Văn Chánh

BÁO CÁO KẾT QUẢ HOẠT ĐỘNG KINH DOANH GIỮA NIÊN ĐỘ


6 tháng đầu năm 2018

Đơn vị tính: VND

CHỈ TIÊU	Mã số	Thuyết minh	6 tháng đầu năm nay	6 tháng đầu năm trước
(1)	(2)	(3)	(4)	(5)
1. Doanh thu bán hàng và cung cấp dịch vụ	01	7.1	356.952.072.400	332.981.486.177
2. Các khoản giảm trừ doanh thu	02	7.1	-	-
3. Doanh thu thuần về bán hàng và cung cấp dịch vụ (10=01-02)	10	7.1	356.952.072.400	332.981.486.177
4. Giá vốn hàng bán	11	7.2	324.308.473.647	272.792.118.481
5. Lợi nhuận gộp về bán hàng và cung cấp dịch vụ (20=10-11)	20		32.643.598.753	60.189.367.696
6. Doanh thu hoạt động tài chính	21	7.3	36.789.084.738	40.860.683.837
7. Chi phí tài chính	22	7.4	3.931.468.832	13.326.245.003
<i>Trong đó: chi phí lãi vay</i>	<i>23</i>		<i>5.576.298.032</i>	<i>9.671.069.003</i>
8. Chi phí bán hàng	25	7.5	6.321.483.303	3.299.305.877
9. Chi phí quản lý doanh nghiệp	26	7.6	15.490.242.657	14.913.317.965
10. Lợi nhuận thuần từ hoạt động kinh doanh (30=20+(21-22)-(25+26))	30		43.689.488.699	69.511.182.688
11. Thu nhập khác	31	7.7	565.293	826.128.724
12. Chi phí khác	32	7.8	639.000	718.908.865
13. Lợi nhuận khác (40=31-32)	40		(73.707)	107.219.859
14. Tổng lợi nhuận kế toán trước thuế (50=30+40)	50		43.689.414.992	69.618.402.547
15. Chi phí thuế TNDN hiện hành	51	7.9	3.319.198.889	9.868.972.585
16. Chi phí thuế TNDN hoãn lại	52		-	1.068.023
17. Lợi nhuận kế toán sau thuế TNDN (60=50-51-52)	60		40.370.216.103	59.748.361.939
18. Lãi cơ bản trên cổ phiếu	70	7.10	375	556
19. Lãi suy giảm trên cổ phiếu	71	7.10	375	556

Bình Dương, ngày 14 tháng 08 năm 2018

Người lập biểu



Phan Thị Thuỳên Hương

Kế toán trưởng



Nguyễn Quốc Bình

Tổng Giám đốc



Mai Văn Chánh

BÁO CÁO LƯU CHUYỂN TIỀN TỆ GIỮA NIÊN ĐỘ

(Theo phương pháp gián tiếp)

6 tháng đầu năm 2018

Đơn vị tính: VND

CHỈ TIÊU	Mã số	Thuyết minh	6 tháng đầu năm nay	6 tháng đầu năm trước
(1)	(2)	(3)	(4)	(5)
I. Lưu chuyển tiền từ hoạt động kinh doanh				
1. Lợi nhuận trước thuế	01		43.689.414.992	69.618.402.547
2. Điều chỉnh cho các khoản				
- Khấu hao tài sản cố định và bất động sản đầu tư	02		17.565.348.648	13.316.233.669
- Các khoản dự phòng	03		(1.644.829.200)	4.276.553.517
- (Lãi)/ lỗ chênh lệch tỷ giá hối đoái do đánh giá lại các khoản mục tiền tệ có gốc ngoại tệ	04		-	(1.295.712)
- (Lãi)/ lỗ từ hoạt động đầu tư	05		(36.789.166.286)	(40.252.609.722)
- Chi phí Lãi vay	06		5.576.298.032	9.671.069.003
- Các khoản điều chỉnh khác	07		-	-
3. Lợi nhuận từ hoạt động kinh doanh trước thay đổi vốn lưu động	08		28.397.066.186	56.628.353.302
- (Tăng)/ giảm Các khoản phải thu	09		26.408.779.635	(18.066.838.838)
- (Tăng)/ giảm Hàng tồn kho	10		(31.226.324.131)	10.744.218.171
- (Tăng)/ giảm Các khoản phải trả (không kể Lãi vay phải trả, thuế thu nhập doanh nghiệp phải nộp)	11		37.082.632.827	(48.901.547.021)
- (Tăng)/ giảm Chi phí trả trước	12		(5.079.403.796)	(17.358.503.948)
- (Tăng)/ giảm chứng khoán kinh doanh	13		-	-
- Tiền Lãi vay đã trả	14		(5.670.331.266)	(10.078.755.434)
- Thuế thu nhập doanh nghiệp đã nộp	15		(9.375.740.566)	(5.019.993.879)
- Tiền thu khác từ hoạt động kinh doanh	16		-	-
- Tiền chi khác cho hoạt động kinh doanh	17		(7.123.869.000)	(5.001.089.591)
Lưu chuyển tiền thuần từ hoạt động kinh doanh	20		33.412.809.889	(37.054.157.238)
II. Lưu chuyển tiền từ hoạt động đầu tư				
- Tiền chi để mua sắm, xây dựng TSCĐ và các tài sản dài hạn khác	21		(55.176.966.241)	(36.930.770.357)
- Tiền thu từ thanh lý, nhượng bán TSCĐ và các tài sản dài hạn khác	22		-	-
- Tiền chi cho vay, mua các công cụ nợ của đơn vị khác	23		-	(1.218.766.961)
- Tiền thu hồi cho vay, bán lại các công cụ nợ của đơn vị khác	24		-	247.090.600.006
- Tiền chi đầu tư góp vốn vào đơn vị khác	25		(9.373.000.000)	-
- Tiền thu hồi đầu tư góp vốn vào đơn vị khác	26		-	-
- Tiền thu lãi cho vay, cổ tức và lợi nhuận được chia	27		28.415.563.927	40.086.944.725
Lưu chuyển tiền thuần từ hoạt động đầu tư	30		(36.134.402.314)	249.028.007.413

BÁO CÁO LƯU CHUYỂN TIỀN TỆ GIỮA NIÊN ĐỘ

(Theo phương pháp gián tiếp)

6 tháng đầu năm 2018

Đơn vị tính: VND

CHỈ TIÊU	Mã số	Thuyết minh	6 tháng đầu năm nay	6 tháng đầu năm trước
(1)	(2)	(3)	(4)	(5)
III. Lưu chuyển tiền từ hoạt động tài chính				
- Tiền thu từ phát hành cổ phiếu, nhận vốn góp của chủ sở hữu	31		-	-
- Tiền chi trả vốn góp cho các chủ sở hữu, mua lại cổ phiếu của doanh nghiệp đã phát hành	32		-	-
- Tiền thu từ đi vay	33		303.708.008.738	282.041.171.603
- Tiền trả nợ gốc vay	34		(259.610.809.017)	(490.592.372.155)
- Tiền chi trả nợ thuê tài chính	35		-	-
- Cổ tức, lợi nhuận đã trả cho chủ sở hữu	36		(69.999.930.000)	-
Lưu chuyển tiền thuần từ hoạt động tài chính	40		(25.902.730.279)	(208.551.200.552)
Lưu chuyển tiền thuần trong năm (50=20+30+40)	50		(28.624.322.704)	3.422.649.623
Tiền và tương đương tiền đầu năm	60		62.250.860.930	17.301.476.226
Ảnh hưởng của thay đổi tỷ giá hối đoái quy đổi ngoại tệ	61		-	1.295.712
Tiền và tương đương tiền cuối năm (70=50+60+61)	70	6.1	33.626.538.226	20.725.421.561

Người lập biểu



Phan Thị Thuyền Hương

Kế toán trưởng



Nguyễn Quốc Bình

Bình Dương, ngày 14 tháng 08 năm 2018

Tổng Giám đốc



Mai Văn Chánh

 50172
 CÔNG T
 HIỆM H
 VỤ T
 HINH K
 KIỂM T
 HIA N
 T.P.H

BẢN THUYẾT MINH BÁO CÁO TÀI CHÍNH GIỮA NIÊN ĐỘ*(Thể hiện bằng đồng Việt Nam, ngoại trừ trường hợp có ghi chú bằng đồng tiền khác)***1. Đặc điểm hoạt động của công ty:****1.1 Hình thức sở hữu vốn:**

Công ty Cổ phần Vật liệu và Xây dựng Bình Dương là doanh nghiệp được Cổ phần hóa từ Công ty TNHH MTV Vật liệu và Xây dựng Bình Dương. Công ty chính thức đi vào hoạt động dưới hình thức là Công ty Cổ phần kể từ ngày 11/04/2016 theo Giấy chứng nhận đăng ký doanh nghiệp – Công ty Cổ phần, mã số doanh nghiệp 3700148529, đăng ký lần đầu ngày 30 tháng 06 năm 2010 và đăng ký thay đổi lần thứ 5, ngày 11 tháng 04 năm 2016 với vốn điều lệ của Công ty là 1.000.000.000.000 đồng do Phòng Đăng ký kinh doanh - Sở Kế hoạch và Đầu tư Tỉnh Bình Dương cấp.

1.2 Lĩnh vực kinh doanh:

Hoạt động chính của Công ty là:

- Sản xuất gạch ngói, đá ốp lát;
- Khai thác quặng phi kim loại (đá, cát, đất);
- Kinh doanh bất động sản. Cho thuê kho bãi, nhà xưởng. Quản lý, khai thác và kinh doanh chợ;
- Vận tải hàng hóa bằng đường bộ;
- Kinh doanh xăng, dầu;
- Kinh doanh vật liệu xây dựng;
- Xây dựng, kinh doanh cơ sở hạ tầng cầu đường;
- Đầu tư tài chính;
- Quảng cáo.

1.3 Công ty có các đơn vị trực thuộc sau:**- Xí nghiệp kinh doanh cầu đường 743**

Địa chỉ: ĐT 743, Xã Tân Đông Hiệp, Huyện Dĩ An, Tỉnh Bình Dương

- Xí nghiệp tư vấn đầu tư xây dựng

Địa chỉ: ĐT 743, Phường Bình Thắng, Huyện Dĩ An, Tỉnh Bình Dương

- Nhà máy Gạch ngói Bến Cát

Địa chỉ: Thị trấn Mỹ Phước, Huyện Bến Cát, Tỉnh Bình Dương

- Chi nhánh TP Mới Bình Dương

Địa chỉ: Lô B – Ô số 30 Phố TM, Phường Hòa Phú, Thành phố Thủ Dầu Một, Tỉnh Bình Dương

- Chi nhánh Bình Phước

Địa chỉ: Ấp 1, Xã Tân Lập, Huyện Đồng Phú, Tỉnh Bình Phước



BẢN THUYẾT MINH BÁO CÁO TÀI CHÍNH GIỮA NIÊN ĐỘ*(Thể hiện bằng đồng Việt Nam, ngoại trừ trường hợp có ghi chú bằng đồng tiền khác)***2. Niên độ kế toán, đơn vị tiền tệ sử dụng trong kế toán:****2.1 Niên độ kế toán:**

Niên độ kế toán đầu tiên của Công ty hoạt động theo hình thức Công ty Cổ phần bắt đầu từ 11/04/2016 kết thúc ngày 31/12/2016.

Các niên độ kế toán tiếp theo của Công ty bắt đầu từ ngày 01/01 và kết thúc vào ngày 31/12 hàng năm.

2.2 Đơn vị tiền tệ sử dụng trong kế toán:

Đơn vị tiền tệ sử dụng trong ghi chép kế toán là đồng Việt Nam (VND).

3. Chế độ kế toán áp dụng:**3.1 Chế độ kế toán áp dụng:**

Công ty áp dụng chế độ kế toán doanh nghiệp Việt Nam được ban hành theo thông tư 200/2014/TT/BTC, các Chuẩn mực kế toán Việt Nam do Bộ Tài chính ban hành trong việc lập và trình bày Báo cáo tài chính.

3.2 Hình thức sổ kế toán áp dụng:

Công ty áp dụng hình thức Chứng từ ghi sổ.

4. Tuyên bố về việc tuân thủ Chuẩn mực kế toán và Chế độ kế toán Việt Nam:

Công ty đã áp dụng các Chuẩn mực kế toán Việt Nam và các văn bản hướng dẫn chuẩn mực do Nhà nước ban hành. Các Báo cáo tài chính được lập và trình bày theo đúng quy định của chuẩn mực, thông tư hướng dẫn thực hiện chuẩn mực và Chế độ kế toán hiện hành đang áp dụng.

5. Các chính sách kế toán áp dụng:**5.1 Nguyên tắc ghi nhận các khoản tiền và các khoản tương đương tiền:**

Nguyên tắc ghi nhận các khoản tiền: Các khoản tiền là toàn bộ số tiền hiện có của Công ty tại thời điểm báo cáo, gồm: tiền mặt tại quỹ, tiền gửi ngân hàng không kỳ hạn và tiền đang chuyển.

Nguyên tắc ghi nhận các khoản tương đương tiền: Là các khoản đầu tư ngắn hạn có thời hạn thu hồi không quá 3 tháng có khả năng chuyển đổi dễ dàng thành tiền và không có nhiều rủi ro trong chuyển đổi thành tiền kể từ ngày mua khoản đầu tư đó tại thời điểm lập Báo cáo tài chính giữa niên độ.

Nguyên tắc, phương pháp chuyển đổi các đồng tiền khác:

Các nghiệp vụ kinh tế phát sinh bằng ngoại tệ phải theo dõi chi tiết theo nguyên tệ và phải được quy đổi ra đồng Việt Nam. Khoản thấu chi ngân hàng được phản ánh tương tự như khoản vay ngân hàng.

Tại thời điểm lập Báo cáo tài chính theo quy định của pháp luật, Công ty đánh giá lại số dư ngoại tệ và vàng tiền tệ theo nguyên tắc:

- Số dư ngoại tệ: Theo tỷ giá mua ngoại tệ thực tế của ngân hàng thương mại nơi Công ty thường xuyên có giao dịch tại thời điểm lập Báo cáo tài chính;

- Vàng tiền tệ: Theo giá mua trên thị trường trong nước tại thời điểm lập Báo cáo tài chính. Giá mua trên thị trường trong nước là giá mua được công bố bởi Ngân hàng Nhà nước. Trường hợp Ngân hàng Nhà nước không công bố giá mua vàng thì tính theo giá mua công bố bởi các đơn vị được phép kinh doanh vàng theo luật định.



BẢN THUYẾT MINH BÁO CÁO TÀI CHÍNH GIỮA NIÊN ĐỘ*(Thể hiện bằng đồng Việt Nam, ngoại trừ trường hợp có ghi chú bằng đồng tiền khác)***5.2 Nguyên tắc ghi nhận các khoản đầu tư tài chính:**

Là các khoản đầu tư ra bên ngoài doanh nghiệp nhằm mục đích sử dụng hợp lý vốn nâng cao hiệu quả hoạt động của doanh nghiệp như: đầu tư góp vốn vào công ty con, công ty liên doanh, liên kết, đầu tư chứng khoán và các khoản đầu tư tài chính khác...

Phân loại các khoản đầu tư khi lập Báo cáo tài chính theo nguyên tắc như sau:

- Các khoản đầu tư có kỳ hạn thu hồi còn lại không quá 12 tháng hoặc trong 1 chu kỳ sản xuất kinh doanh được phân loại là ngắn hạn.
- Các khoản đầu tư có kỳ hạn thu hồi còn lại trên 12 tháng hoặc trên 1 chu kỳ sản xuất kinh doanh được phân loại là dài hạn.

Chứng khoán kinh doanh:

Là khoản đầu tư mua chứng khoán và công cụ tài chính khác vì mục đích kinh doanh (nắm giữ với mục đích chờ tăng giá để bán ra kiếm lời). Chứng khoán kinh doanh bao gồm:

- Cổ phiếu, trái phiếu niêm yết trên thị trường chứng khoán;
- Các loại chứng khoán và công cụ tài chính khác như thương phiếu, hợp đồng kỳ hạn, hợp đồng hoán đổi...

Chứng khoán kinh doanh được ghi sổ theo giá gốc. Thời điểm ghi nhận các khoản chứng khoán kinh doanh là thời điểm nhà đầu tư có quyền sở hữu.

Khoản cổ tức được chia cho giai đoạn trước ngày đầu tư được ghi giảm giá trị khoản đầu tư. Khi nhà đầu tư được nhận thêm cổ phiếu mà không phải trả tiền do Công ty cổ phần phát hành thêm cổ phiếu từ thặng dư vốn cổ phần, quỹ khác thuộc vốn chủ sở hữu hoặc chia cổ tức bằng cổ phiếu, nhà đầu tư chỉ theo dõi số lượng cổ phiếu tăng thêm.

Trường hợp hoán đổi cổ phiếu phải xác định giá trị cổ phiếu theo giá trị hợp lý tại ngày trao đổi.

Khi thanh lý, nhượng bán chứng khoán kinh doanh, giá vốn được xác định theo phương pháp bình quân gia quyền di động cho từng loại chứng khoán.

Dự phòng giảm giá chứng khoán kinh doanh: Phần giá trị tổn thất có thể xảy ra khi có bằng chứng chắc chắn cho thấy giá trị thị trường của các loại chứng khoán Công ty đang nắm giữ vì mục đích kinh doanh bị giảm so với giá trị ghi sổ. Việc trích lập hoặc hoàn nhập khoản dự phòng này được thực hiện ở thời điểm lập Báo cáo tài chính và được ghi nhận vào chi phí tài chính trong kỳ.

Đầu tư nắm giữ đến ngày đáo hạn:

Khoản đầu tư này không phản ánh các loại trái phiếu và công cụ nợ nắm giữ vì mục đích mua bán để kiếm lời. Các khoản đầu tư nắm giữ đến ngày đáo hạn bao gồm các khoản tiền gửi ngân hàng có kỳ hạn (thời gian thu hồi còn lại từ 3 tháng trở lên), tín phiếu, kỳ phiếu, trái phiếu, cổ phiếu ưu đãi bên phát hành bắt buộc phải mua lại tại một thời điểm nhất định trong tương lai và các khoản cho vay nắm giữ đến ngày đáo hạn với mục đích thu lãi hàng kỳ và các khoản đầu tư nắm giữ đến ngày đáo hạn khác.

Dự phòng giảm giá các khoản đầu tư nắm giữ đến ngày đáo hạn: Các khoản đầu tư nắm giữ đến ngày đáo hạn nếu chưa được lập dự phòng theo quy định của pháp luật, Công ty phải đánh giá khả năng thu hồi. Trường hợp có bằng chứng chắc chắn cho thấy một phần hay toàn bộ khoản đầu tư có thể không thể thu hồi được, số tổn thất phải ghi nhận vào chi phí tài chính trong kỳ. Việc trích lập hoặc hoàn nhập khoản dự phòng này được thực hiện ở thời điểm lập Báo cáo tài chính. Trường hợp số tổn thất không thể xác định được một cách đáng tin cậy thì không ghi giảm khoản đầu tư và được thuyết minh về khả năng thu hồi của khoản đầu tư trên Thuyết minh Báo cáo tài chính.



BẢN THUYẾT MINH BÁO CÁO TÀI CHÍNH GIỮA NIÊN ĐỘ*(Thể hiện bằng đồng Việt Nam, ngoại trừ trường hợp có ghi chú bằng đồng tiền khác)***Các khoản đầu tư vào công ty con, liên doanh, liên kết:**

Khoản đầu tư vào công ty con, công ty liên kết được kế toán theo phương pháp giá gốc. Lợi nhuận thuần được chia từ công ty con, công ty liên kết phát sinh sau ngày đầu tư được ghi nhận vào doanh thu tài chính trong kỳ. Các khoản được chia khác (ngoài lợi nhuận thuần) được coi là phần thu hồi các khoản đầu tư và được ghi nhận là khoản giảm trừ giá gốc đầu tư.

Hoạt động liên doanh theo hình thức Hoạt động kinh doanh đồng kiểm soát và Tài sản đồng kiểm soát được Công ty áp dụng nguyên tắc kế toán chung như với các hoạt động kinh doanh thông thường khác. Trong đó:

- Công ty theo dõi riêng các khoản thu nhập, chi phí liên quan đến hoạt động liên doanh và thực hiện phân bổ cho các bên trong liên doanh theo hợp đồng liên doanh;
- Công ty theo dõi riêng tài sản góp vốn liên doanh, phần vốn góp vào tài sản đồng kiểm soát và các khoản công nợ chung, công nợ riêng phát sinh từ hoạt động liên doanh.

Các khoản chi phí liên quan trực tiếp đến hoạt động đầu tư vào công ty liên doanh, liên kết được ghi nhận là chi phí tài chính trong kỳ.

Dự phòng tổn thất đầu tư vào đơn vị khác: Khoản tổn thất do công ty con, liên doanh, liên kết bị lỗ dẫn đến nhà đầu tư có khả năng mất vốn hoặc khoản dự phòng do suy giảm giá trị các khoản đầu tư này. Việc trích lập hoặc hoàn nhập khoản dự phòng này được thực hiện ở thời điểm lập Báo cáo tài chính cho từng khoản đầu tư và được ghi nhận vào chi phí tài chính trong kỳ.

Các khoản đầu tư vào công cụ vốn của đơn vị khác:

Là các khoản đầu tư vào công cụ vốn của đơn vị khác nhưng không có quyền kiểm soát hoặc đồng kiểm soát không có ảnh hưởng đáng kể đối với bên được đầu tư.

5.3 Nguyên tắc ghi nhận hàng tồn kho:

Nguyên tắc ghi nhận: Hàng tồn kho được tính theo giá gốc. Giá gốc hàng tồn kho bao gồm chi phí mua, chi phí chế biến và các chi phí liên quan trực tiếp khác phát sinh để có được hàng tồn kho ở địa điểm và trạng thái hiện tại.

Giá gốc của hàng tồn kho mua ngoài bao gồm giá mua, các loại thuế không được hoàn lại, chi phí vận chuyển, bốc xếp, bảo quản trong quá trình mua hàng và các chi phí khác có liên quan trực tiếp đến việc mua hàng tồn kho.

Giá gốc của hàng tồn kho do đơn vị tự sản xuất bao gồm chi phí nguyên liệu vật liệu trực tiếp, chi phí nhân công trực tiếp, chi phí sản xuất chung cố định và chi phí sản xuất chung biến đổi phát sinh trong quá trình chuyển hoá nguyên liệu vật liệu thành thành phẩm.

Sản phẩm dở dang cuối kỳ được đánh giá theo chi phí nguyên vật liệu.

Những chi phí không được tính vào giá gốc của hàng tồn kho:

- Các khoản chiết khấu thương mại và giảm giá hàng mua do hàng mua không đúng quy cách, phẩm chất;
- Chi phí nguyên vật liệu, chi phí nhân công và các chi phí sản xuất, kinh doanh khác phát sinh trên mức bình thường;
- Chi phí bảo quản hàng tồn kho trừ các chi phí bảo quản hàng tồn kho cần thiết cho quá trình sản xuất tiếp theo và chi phí bảo quản hàng tồn kho phát sinh trong quá trình mua hàng;
- Chi phí bán hàng;
- Chi phí quản lý doanh nghiệp.



BẢN THUYẾT MINH BÁO CÁO TÀI CHÍNH GIỮA NIÊN ĐỘ*(Thể hiện bằng đồng Việt Nam, ngoại trừ trường hợp có ghi chú bằng đồng tiền khác)*

Phương pháp xác định giá trị hàng tồn kho cuối kỳ: Giá trị hàng tồn kho cuối kỳ được tính theo phương pháp bình quân gia quyền.

Phương pháp hạch toán hàng tồn kho: Công ty áp dụng phương pháp kê khai thường xuyên để hạch toán hàng tồn kho.

Lập dự phòng giảm giá hàng tồn kho: Cuối niên độ kế toán, nếu giá trị hàng tồn kho không thu hồi đủ do bị hư hỏng, lỗi thời, giá bán bị giảm hoặc chi phí ước tính để hoàn thành sản phẩm hoặc để sẵn sàng bán sản phẩm thì Công ty lập dự phòng giảm giá hàng tồn kho. Số dự phòng giảm giá hàng tồn kho được lập là chênh lệch giữa giá gốc của hàng tồn kho lớn hơn giá trị thuần có thể thực hiện được của chúng.

5.4 Nguyên tắc ghi nhận các khoản phải thu thương mại và phải thu khác:**Nguyên tắc ghi nhận:**

Các khoản phải thu được theo dõi chi tiết theo kỳ hạn phải thu, đối tượng phải thu, loại nguyên tệ phải thu và các yếu tố khác theo nhu cầu quản lý của Công ty.

Việc phân loại các khoản phải thu được thực hiện theo nguyên tắc:

- Phải thu khách hàng: các khoản phải thu mang tính chất thương mại phát sinh từ giao dịch có tính chất mua - bán giữa Công ty và người mua như bán hàng, cung cấp dịch vụ, thanh lý / nhượng bán tài sản, tiền bán hàng xuất khẩu của bên giao ủy thác thông qua bên nhận ủy thác;
- Phải thu nội bộ: các khoản phải thu giữa đơn vị cấp trên và đơn vị cấp dưới trực thuộc không có tư cách pháp nhân hạch toán phụ thuộc;
- Phải thu khác: các khoản phải thu không có tính chất thương mại, không liên quan đến giao dịch mua - bán.

Phân loại các khoản phải thu khi lập báo cáo tài chính theo nguyên tắc như sau:

- Các khoản phải thu có kỳ hạn thu hồi còn lại không quá 12 tháng hoặc trong 1 chu kỳ sản xuất kinh doanh được phân loại là ngắn hạn.
- Các khoản phải thu có kỳ hạn thu hồi còn lại trên 12 tháng hoặc trên 1 chu kỳ sản xuất kinh doanh được phân loại là dài hạn.

Tại thời điểm lập Báo cáo tài chính theo quy định của pháp luật, Công ty đánh giá lại số dư của các khoản nợ phải thu có gốc ngoại tệ (trừ các khoản trả trước cho người bán; nếu tại thời điểm lập báo cáo có bằng chứng chắc chắn về việc người bán không thể cung cấp hàng hóa, dịch vụ và Công ty sẽ phải nhận lại các khoản trả trước bằng ngoại tệ thì các khoản này được coi là các khoản mục tiền tệ có gốc ngoại tệ) theo tỷ giá mua ngoại tệ của ngân hàng thương mại nơi Công ty thường xuyên có giao dịch tại thời điểm lập Báo cáo tài chính.

Dự phòng nợ phải thu khó đòi: Các khoản nợ phải thu khó đòi được trích lập dự phòng phải thu khó đòi khi lập Báo cáo tài chính. Việc trích lập hoặc hoàn nhập khoản dự phòng này được thực hiện ở thời điểm lập Báo cáo tài chính và được ghi nhận vào chi phí quản lý doanh nghiệp trong kỳ. Đối với những khoản phải thu khó đòi kéo dài trong nhiều năm mà Công ty đã cố gắng dùng mọi biện pháp để thu nợ nhưng vẫn không thu được nợ và xác định khách nợ thực sự không có khả năng thanh toán thì Công ty có thể phải làm các thủ tục bán nợ cho Công ty mua, bán nợ hoặc xóa những khoản nợ phải thu khó đòi trên sổ kế toán (thực hiện theo quy định của Pháp luật và Điều lệ Công ty).



BẢN THUYẾT MINH BÁO CÁO TÀI CHÍNH GIỮA NIÊN ĐỘ*(Thể hiện bằng đồng Việt Nam, ngoại trừ trường hợp có ghi chú bằng đồng tiền khác)***5.5 Nguyên tắc ghi nhận và khấu hao tài sản cố định:****Nguyên tắc ghi nhận TSCĐ hữu hình, TSCĐ vô hình:**

Tài sản cố định hữu hình, tài sản cố định vô hình được ghi nhận theo giá gốc. Trong quá trình sử dụng, tài sản cố định hữu hình, tài sản cố định vô hình được ghi nhận theo nguyên giá, hao mòn lũy kế và giá trị còn lại. Công ty trích khấu hao TSCĐ vào chi phí SXKD đối với TSCĐ có liên quan đến SXKD.

Riêng TSCĐ vô hình là quyền sử dụng đất thì chỉ tính khấu hao đối với những TSCĐ vô hình là quyền sử dụng đất có thời hạn.

Bất động sản đầu tư được trích khấu hao như TSCĐ, trừ bất động sản đầu tư chờ tăng giá không trích khấu hao mà chỉ xác định tổn thất do giảm giá trị.

Phương pháp khấu hao TSCĐ hữu hình, TSCĐ vô hình: Khấu hao được trích theo phương pháp đường thẳng.

Thời gian khấu hao ước tính theo nhóm tài sản như sau:

- Máy móc, thiết bị	03 - 12 năm
- Phương tiện vận tải	06 - 08 năm
- Nhà cửa, vật kiến trúc	05 - 25 năm
- Thiết bị, dụng cụ quản lý	03 - 08 năm

5.6 Nguyên tắc ghi nhận và vốn hoá các khoản chi phí đi vay và các khoản chi phí khác:**Nguyên tắc vốn hoá các khoản chi phí đi vay:**

Chi phí đi vay liên quan trực tiếp đến việc đầu tư xây dựng hoặc sản xuất tài sản dở dang được tính vào giá trị của tài sản đó (được vốn hoá), bao gồm các khoản lãi tiền vay, phân bổ các khoản chiết khấu hoặc phụ trội khi phát hành trái phiếu, các khoản chi phí phụ phát sinh liên quan tới quá trình làm thủ tục vay.

Việc vốn hoá chi phí đi vay sẽ được tạm ngừng lại trong các giai đoạn mà quá trình đầu tư xây dựng hoặc sản xuất tài sản dở dang bị gián đoạn, trừ khi sự gián đoạn đó là cần thiết.

Việc vốn hoá chi phí đi vay sẽ chấm dứt khi các hoạt động chủ yếu cần thiết cho việc chuẩn bị đưa tài sản dở dang vào sử dụng hoặc bán đã hoàn thành. Chi phí đi vay phát sinh sau đó sẽ được ghi nhận là chi phí sản xuất, kinh doanh trong kỳ khi phát sinh.

Các khoản thu nhập phát sinh do đầu tư tạm thời các khoản vay riêng biệt trong khi chờ sử dụng vào mục đích có được tài sản dở dang thì phải ghi giảm trừ (-) vào chi phí đi vay phát sinh khi vốn hoá.

Chi phí đi vay được vốn hoá trong kỳ không được vượt quá tổng số chi phí đi vay phát sinh trong kỳ. Các khoản lãi tiền vay và khoản phân bổ chiết khấu hoặc phụ trội được vốn hoá trong từng kỳ không được vượt quá số lãi vay thực tế phát sinh và số phân bổ chiết khấu hoặc phụ trội trong kỳ đó.



BẢN THUYẾT MINH BÁO CÁO TÀI CHÍNH GIỮA NIÊN ĐỘ*(Thể hiện bằng đồng Việt Nam, ngoại trừ trường hợp có ghi chú bằng đồng tiền khác)***Nguyên tắc vốn hoá các khoản chi phí khác:**

Nguyên tắc vốn hóa chi phí trả trước: Chi phí trả trước phân bổ cho hoạt động đầu tư xây dựng cơ bản, cải tạo, nâng cấp TSCĐ trong kỳ được vốn hoá vào TSCĐ đang được đầu tư hoặc cải tạo nâng cấp đó.

Nguyên tắc vốn hóa chi phí khác: Chi phí khác phục vụ cho hoạt động đầu tư xây dựng cơ bản, cải tạo, nâng cấp TSCĐ trong kỳ được vốn hoá vào TSCĐ đang được đầu tư hoặc cải tạo nâng cấp đó.

5.7 Nguyên tắc ghi nhận và phân bổ chi phí trả trước:

Các chi phí trả trước chỉ liên quan đến chi phí sản xuất kinh doanh năm tài chính hiện tại được ghi nhận là chi phí trả trước ngắn hạn và được tính vào chi phí sản xuất kinh doanh trong năm tài chính.

Việc tính và phân bổ chi phí trả trước dài hạn vào chi phí sản xuất kinh doanh từng kỳ hạch toán được căn cứ vào tính chất, mức độ từng loại chi phí để chọn phương pháp và tiêu thức phân bổ hợp lý. Chi phí trả trước được phân bổ dần vào chi phí sản xuất kinh doanh theo phương pháp đường thẳng.

Chi phí đền bù, chuyển nhượng quyền sử dụng đất tại khu vực mỏ sét đã có giấy phép khai thác được phân bổ trên cơ sở tổng sản lượng được phép khai thác và sản lượng thực tế khai thác. Chi phí đền bù, chuyển nhượng quyền sử dụng đất chưa có giấy phép khai thác thì chưa phân bổ chi phí này.

5.8 Nguyên tắc ghi nhận các khoản phải trả:**Nguyên tắc ghi nhận:**

Các khoản phải trả được theo dõi chi tiết theo thời hạn thanh toán còn lại của các khoản phải trả, đối tượng phải trả, loại nguyên tệ phải trả và các yếu tố khác theo nhu cầu quản lý của Công ty.

Việc phân loại các khoản phải trả được thực hiện theo nguyên tắc:

- Phải trả người bán: Các khoản phải trả mang tính chất thương mại phát sinh từ giao dịch mua hàng hóa, dịch vụ, tài sản và khoản phải trả khi nhập khẩu thông qua người nhận ủy thác;
- Phải trả nội bộ: Các khoản phải trả giữa đơn vị cấp trên và đơn vị cấp dưới trực thuộc không có tư cách pháp nhân hạch toán phụ thuộc;
- Phải trả khác: Các khoản phải trả không có tính chất thương mại, không liên quan đến giao dịch mua, bán, cung cấp hàng hóa, dịch vụ.

Phân loại các khoản phải trả khi lập Báo cáo tài chính theo nguyên tắc như sau:

- Các khoản phải trả có thời gian thanh toán còn lại không quá 12 tháng hoặc trong 1 chu kỳ sản xuất kinh doanh được phân loại là ngắn hạn.
- Các khoản phải trả có thời gian thanh toán còn lại trên 12 tháng hoặc trên 1 chu kỳ sản xuất kinh doanh được phân loại là dài hạn.

Tại thời điểm lập Báo cáo tài chính theo quy định của pháp luật, Công ty đánh giá lại số dư của các khoản nợ phải trả có gốc ngoại tệ (trừ các khoản người mua trả tiền trước; nếu tại thời điểm lập báo cáo có bằng chứng chắc chắn về việc Công ty không thể cung cấp hàng hóa, dịch vụ và Công ty sẽ phải trả lại các khoản nhận trước bằng ngoại tệ thì các khoản này được coi là các khoản mục tiền tệ có gốc ngoại tệ) theo tỷ giá bán ngoại tệ của ngân hàng thương mại nơi Công ty thường xuyên có giao dịch tại thời điểm lập Báo cáo tài chính.



BẢN THUYẾT MINH BÁO CÁO TÀI CHÍNH GIỮA NIÊN ĐỘ*(Thể hiện bằng đồng Việt Nam, ngoại trừ trường hợp có ghi chú bằng đồng tiền khác)***5.9 Nguyên tắc ghi nhận chi phí phải trả, dự phòng phải trả:**

Các khoản phải trả cho hàng hóa, dịch vụ đã nhận được từ người bán hoặc đã cung cấp cho người mua trong kỳ nhưng thực tế chưa chi trả do chưa có hóa đơn hoặc chưa đủ hồ sơ, tài liệu kế toán và các khoản phải trả cho người lao động được ghi nhận vào chi phí sản xuất, kinh doanh trong kỳ để đảm bảo khi chi phí phát sinh thực tế không gây đột biến cho chi phí sản xuất kinh doanh trên cơ sở đảm bảo nguyên tắc phù hợp giữa doanh thu và chi phí. Việc trích trước chi phí phải trả phải được tính toán một cách chặt chẽ và phải có bằng chứng hợp lý, tin cậy. Khi các chi phí đó phát sinh, nếu có chênh lệch với số đã trích, kế toán tiến hành ghi bổ sung hoặc ghi giảm chi phí tương ứng với phần chênh lệch.

Dự phòng phải trả được ghi nhận khi thỏa mãn các điều kiện sau:

- Công ty có nghĩa vụ nợ hiện tại (nghĩa vụ pháp lý hoặc nghĩa vụ liên đới) do kết quả từ một sự kiện đã xảy ra;
- Sự giảm sút về những lợi ích kinh tế có thể xảy ra dẫn đến việc yêu cầu phải thanh toán nghĩa vụ nợ;
- Ước tính đáng tin cậy về giá trị của nghĩa vụ nợ đó.

Giá trị được ghi nhận của một khoản dự phòng phải trả là giá trị được ước tính hợp lý nhất về khoản tiền sẽ phải chi để thanh toán nghĩa vụ nợ hiện tại ngày kết thúc kỳ kế toán.

Các khoản dự phòng phải trả được trích lập hay hoàn nhập tại thời điểm lập Báo cáo tài chính. Các khoản dự phòng phải trả khi trích lập ghi nhận vào chi phí quản lý doanh nghiệp. Riêng đối với khoản dự phòng phải trả về bảo hành sản phẩm, hàng hóa được ghi nhận vào chi phí bán hàng; khoản dự phòng phải trả về chi phí bảo hành công trình xây lắp được ghi nhận vào chi phí SX chung và hoàn nhập vào thu nhập khác.

Chỉ những khoản chi phí liên quan đến khoản dự phòng phải trả đã lập ban đầu mới được bù đắp bằng khoản dự phòng phải trả đó.

5.10 Nguyên tắc ghi nhận vốn chủ sở hữu:

Vốn đầu tư của chủ sở hữu được ghi nhận theo số vốn thực góp của chủ sở hữu và được theo dõi chi tiết cho từng tổ chức, từng cá nhân tham gia góp vốn.

Vốn khác của chủ sở hữu được ghi theo vốn thực tế chủ sở hữu để lại doanh nghiệp sử dụng sau khi đã đầu tư đủ vốn điều lệ đã đăng ký; giá trị còn lại giữa giá trị hợp lý của các tài sản mà doanh nghiệp được các tổ chức, cá nhân khác tặng, biếu sau khi trừ (-) các khoản thuế phải nộp (nếu có) liên quan đến các tài sản được tặng, biếu này.

Lợi nhuận sau thuế chưa phân phối là số lợi nhuận từ các hoạt động của công ty sau khi cộng (+) hoặc trừ (-) các khoản điều chỉnh do áp dụng hồi tố thay đổi chính sách kế toán và điều chỉnh hồi tố sai sót trọng yếu của các năm trước.

Việc phân chia lợi nhuận hoạt động kinh doanh của công ty phải đảm bảo theo đúng chính sách tài chính hiện hành.



BẢN THUYẾT MINH BÁO CÁO TÀI CHÍNH GIỮA NIÊN ĐỘ*(Thể hiện bằng đồng Việt Nam, ngoại trừ trường hợp có ghi chú bằng đồng tiền khác)***5.11 Nguyên tắc ghi nhận doanh thu:****Nguyên tắc ghi nhận doanh thu bán hàng:**

Doanh thu bán hàng được ghi nhận khi đồng thời thỏa mãn các điều kiện sau:

- Phần lớn rủi ro và lợi ích gắn liền với quyền sở hữu sản phẩm hoặc hàng hóa đã được chuyển giao cho người mua;
- Công ty không còn nắm giữ quyền quản lý hàng hóa như người sở hữu hàng hóa hoặc quyền kiểm soát hàng hóa;
- Doanh thu được xác định tương đối chắc chắn;
- Công ty đã thu được hoặc sẽ thu được lợi ích kinh tế từ giao dịch bán hàng;
- Xác định được chi phí liên quan đến giao dịch bán hàng.

Nguyên tắc ghi nhận doanh thu cung cấp dịch vụ:

Doanh thu cung cấp dịch vụ được ghi nhận khi kết quả của giao dịch đó được xác định một cách đáng tin cậy. Trường hợp việc cung cấp dịch vụ liên quan đến nhiều kỳ thì doanh thu được ghi nhận trong kỳ theo kết quả phần công việc đã hoàn thành vào ngày lập Bảng Cân đối kế toán của kỳ đó. Kết quả của giao dịch cung cấp dịch vụ được xác định khi thỏa mãn các điều kiện sau:

- Doanh thu được xác định tương đối chắc chắn;
- Có khả năng thu được lợi ích kinh tế từ giao dịch cung cấp dịch vụ đó;
- Xác định được phần công việc đã hoàn thành vào ngày lập Bảng cân đối kế toán;
- Xác định được chi phí phát sinh cho giao dịch và chi phí để hoàn thành giao dịch cung cấp dịch vụ đó;

Phần công việc cung cấp dịch vụ đã hoàn thành được xác định theo phương pháp đánh giá công việc hoàn thành.

Nguyên tắc ghi nhận doanh thu hoạt động tài chính:

Doanh thu phát sinh từ tiền lãi, tiền bản quyền, cổ tức, lợi nhuận được chia từ các công ty liên doanh, liên kết và các khoản doanh thu hoạt động tài chính khác được ghi nhận khi thỏa mãn đồng thời hai (2) điều kiện sau:

- Có khả năng thu được lợi ích kinh tế từ giao dịch đó;
- Doanh thu được xác định tương đối chắc chắn.

Cổ tức, lợi nhuận được chia được ghi nhận khi Công ty được quyền nhận cổ tức hoặc được quyền nhận lợi nhuận từ việc góp vốn.

5.12 Nguyên tắc và phương pháp ghi nhận chi phí tài chính:

Các khoản chi phí được ghi nhận vào chi phí tài chính gồm:

- Chi phí hoặc các khoản lỗ liên quan đến các hoạt động đầu tư tài chính;
- Chi phí cho vay và đi vay vốn;
- Các khoản lỗ do thay đổi tỷ giá hối đoái của các nghiệp vụ phát sinh liên quan đến ngoại tệ;

Các khoản trên được ghi nhận theo tổng số phát sinh trong kỳ, không bù trừ với doanh thu hoạt động tài chính.



BẢN THUYẾT MINH BÁO CÁO TÀI CHÍNH GIỮA NIÊN ĐỘ*(Thể hiện bằng đồng Việt Nam, ngoại trừ trường hợp có ghi chú bằng đồng tiền khác)***5.13 Nguyên tắc và phương pháp ghi nhận chi phí thuế thu nhập doanh nghiệp hiện hành, chi phí thuế thu nhập doanh nghiệp hoãn lại:**

Chi phí thuế thu nhập doanh nghiệp bao gồm thuế thu nhập doanh nghiệp hiện hành và thuế thu nhập doanh nghiệp hoãn lại.

Thuế thu nhập doanh nghiệp hiện hành:

Thuế thu nhập doanh nghiệp hiện hành là khoản thuế được tính dựa trên thu nhập tính thuế. Thu nhập tính thuế chênh lệch so với lợi nhuận kế toán là do điều chỉnh các khoản chênh lệch tạm thời giữa thuế và kế toán, các chi phí không được trừ cũng như điều chỉnh các khoản thu nhập không phải chịu thuế và các khoản lỗ được chuyển.

Thuế thu nhập doanh nghiệp hoãn lại:

Thuế thu nhập hoãn lại là khoản thuế thu nhập doanh nghiệp sẽ phải nộp hoặc sẽ được hoàn lại do chênh lệch tạm thời giữa giá trị ghi sổ của tài sản và nợ phải trả cho mục đích Báo cáo tài chính và các giá trị dùng cho mục đích thuế. Thuế thu nhập hoãn lại phải trả được ghi nhận cho tất cả các khoản chênh lệch tạm thời chưa chịu thuế. Tài sản thuế thu nhập hoãn lại chỉ được ghi nhận khi chắc chắn trong tương lai sẽ có lợi nhuận tính thuế để sử dụng những chênh lệch tạm thời được khấu trừ này.

Giá trị ghi sổ của tài sản thuế thu nhập doanh nghiệp hoãn lại được xem xét lại vào ngày kết thúc năm tài chính và sẽ được ghi giảm đến mức đảm bảo chắc chắn có đủ lợi nhuận tính thuế cho phép lợi ích của một phần hoặc toàn bộ tài sản thuế thu nhập hoãn lại được sử dụng. Các tài sản thuế thu nhập doanh nghiệp hoãn lại chưa được ghi nhận trước đây được xem xét lại vào ngày kết thúc năm tài chính và được ghi nhận khi chắc chắn có đủ lợi nhuận tính thuế để có thể sử dụng các tài sản thuế thu nhập hoãn lại chưa ghi nhận này.

Tài sản thuế thu nhập hoãn lại và thuế thu nhập hoãn lại phải trả được xác định theo thuế suất dự tính sẽ áp dụng cho năm tài sản được thu hồi hay nợ phải trả được thanh toán dựa trên các mức thuế suất có hiệu lực tại ngày kết thúc năm tài chính. Thuế thu nhập hoãn lại được ghi nhận trong Báo cáo kết quả hoạt động kinh doanh trừ khi liên quan đến các khoản mục được ghi thẳng vào vốn chủ sở hữu khi đó thuế thu nhập doanh nghiệp sẽ được ghi thẳng vào vốn chủ sở hữu.

5.14 Báo cáo bộ phận:

Bộ phận theo lĩnh vực kinh doanh là một phần có thể xác định riêng biệt tham gia vào quá trình sản xuất hoặc cung cấp sản phẩm, dịch vụ và có rủi ro và lợi ích kinh tế khác với các bộ phận kinh doanh khác.

Bộ phận theo khu vực địa lý là một phần có thể xác định riêng biệt tham gia vào quá trình sản xuất hoặc cung cấp sản phẩm, dịch vụ trong phạm vi một môi trường kinh tế cụ thể và có rủi ro và lợi ích kinh tế khác với các bộ phận kinh doanh trong các môi trường kinh tế khác.

5.15 Công cụ tài chính:**Tài sản tài chính:**

Theo Thông tư 210, Công ty phân loại các tài sản tài chính thành các nhóm:

- Tài sản tài chính được ghi nhận theo giá trị hợp lý thông qua Báo cáo kết quả hoạt động kinh doanh là một tài sản tài chính được nắm giữ để kinh doanh hoặc được xếp vào nhóm phản ánh theo giá trị hợp lý thông qua Báo cáo kết quả hoạt động kinh doanh tại thời điểm ghi nhận ban đầu;

BẢN THUYẾT MINH BÁO CÁO TÀI CHÍNH GIỮA NIÊN ĐỘ*(Thể hiện bằng đồng Việt Nam, ngoại trừ trường hợp có ghi chú bằng đồng tiền khác)*

- Các khoản đầu tư nắm giữ đến ngày đáo hạn là các tài sản tài chính phi phái sinh với các khoản thanh toán cố định hoặc có thể xác định và có kỳ đáo hạn cố định mà Công ty có ý định và có khả năng giữ đến ngày đáo hạn;

- Các khoản cho vay và phải thu là các tài sản tài chính phi phái sinh với các khoản thanh toán cố định hoặc có thể xác định và không được niêm yết trên thị trường;

- Tài sản sẵn sàng để bán là các tài sản tài chính phi phái sinh được xác định là sẵn sàng để bán hoặc không được phân loại là tài sản tài chính được ghi nhận theo giá trị hợp lý thông qua Báo cáo kết quả hoạt động kinh doanh, các khoản đầu tư nắm giữ đến ngày đáo hạn, các khoản cho vay và phải thu.

Việc phân loại các tài sản tài chính này phụ thuộc vào mục đích và bản chất của tài sản tài chính và được quyết định tại thời điểm ghi nhận ban đầu.

Các tài sản tài chính của Công ty bao gồm tiền và tiền gửi ngắn hạn, các khoản phải thu khách hàng, phải thu khác, các khoản cho vay, các công cụ tài chính được niêm yết và không được niêm yết.

Các tài sản tài chính được ghi nhận tại ngày mua và dừng ghi nhận tại ngày bán. Tại thời điểm ghi nhận lần đầu tài sản tài chính được xác nhận theo giá gốc cộng với chi phí giao dịch trực tiếp liên quan đến việc mua, phát hành.

Nợ phải trả tài chính và công cụ vốn chủ sở hữu:

Các công cụ tài chính được phân loại là nợ phải trả tài chính hoặc công cụ vốn chủ sở hữu tại thời điểm ghi nhận ban đầu phù hợp với bản chất và định nghĩa của nợ phải trả tài chính và công cụ vốn chủ sở hữu.

Theo Thông tư 210, Công ty phân loại nợ phải trả tài chính thành các nhóm:

- Nợ phải trả tài chính được ghi nhận theo giá trị hợp lý thông qua Báo cáo kết quả hoạt động kinh doanh là nợ phải trả được nắm giữ để kinh doanh hoặc được xếp vào nhóm phản ánh theo giá trị hợp lý thông qua Báo cáo kết quả hoạt động kinh doanh tại thời điểm ghi nhận ban đầu;

- Các khoản nợ phải trả tài chính được xác định theo giá trị phân bổ được xác định bằng giá trị ghi nhận ban đầu của nợ phải trả tài chính trừ đi các khoản hoàn trả gốc, cộng hoặc trừ các khoản phân bổ lũy kế tính theo phương pháp lãi suất thực tế của phần chênh lệch giữa giá trị ghi nhận ban đầu và giá trị đáo hạn, trừ đi các khoản giảm trừ (trực tiếp hoặc thông qua việc sử dụng một tài khoản dự phòng) do giảm giá trị hoặc do không thể thu hồi.

Việc phân loại nợ phải trả tài chính này phụ thuộc vào mục đích và bản chất của tài sản tài chính và được quyết định tại thời điểm ghi nhận ban đầu.

Nợ phải trả tài chính của Công ty bao gồm các khoản phải trả người bán, phải trả khác, các khoản nợ và vay.

Tại thời điểm ghi nhận ban đầu tất cả nợ phải trả tài chính được xác nhận theo giá gốc cộng với chi phí giao dịch trực tiếp liên quan đến việc phát hành.

Công cụ vốn Chủ sở hữu (CSH): Là hợp đồng chứng tỏ được những lợi ích còn lại về tài sản của Công ty sau khi trừ đi toàn bộ nghĩa vụ.

Bù trừ các công cụ tài chính: Tài sản tài chính và nợ phải trả tài chính được bù trừ với nhau và trình bày giá trị thuần trên Bảng cân đối kế toán khi và chỉ khi Công ty có quyền hợp pháp để bù trừ giá trị đã được ghi nhận; và có dự định thanh toán trên cơ sở thuần hoặc ghi nhận tài sản và thanh toán nợ phải trả cùng một thời điểm.



BẢN THUYẾT MINH BÁO CÁO TÀI CHÍNH GIỮA NIÊN ĐỘ

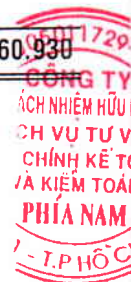
(Thể hiện bằng tiền đồng Việt Nam, ngoại trừ trường hợp có ghi chú bằng đồng tiền khác)

6 . THÔNG TIN BỔ SUNG CHO CÁC KHOẢN MỤC TRÌNH BÀY TRÊN BẢNG CÂN ĐỐI KẾ TOÁN GIỮA NIÊN ĐỘ

Đơn vị tính: VND

6.1 TIỀN VÀ CÁC KHOẢN TƯƠNG ĐƯƠNG TIỀN

	Số cuối kỳ	Số đầu năm
Tiền mặt	10.477.792.041	11.682.530.142
- Tiền mặt (VND)	10.477.792.041	11.682.530.142
+ Tiền mặt tại VP Công ty	4.331.578.137	6.514.963.813
+ Tiền mặt tại Xí nghiệp Kinh doanh Cầu đường 743	319.718.744	692.592.389
+ Tiền mặt tại Nhà máy Gạch Ngói Bến Cát	873.931.278	880.679.627
+ Tiền mặt tại Chi nhánh TP Mới Bình Dương	4.538.527.204	3.272.835.129
+ Tiền mặt tại Xí nghiệp Tư vấn Đầu tư Xây dựng	414.036.678	321.459.184
Tiền gửi ngân hàng	23.148.746.185	50.568.330.788
- Tiền gửi (VND)	23.125.889.330	50.545.473.933
- Tiền gửi ngoại tệ	22.856.855	22.856.855
+ USD	9.364.725	9.364.725
+ EUR	13.492.130	13.492.130

Cộng**33.626.538.226****62.250.860.930**

Y CỔ PHẦN VẬT LIỆU VÀ XÂY DỰNG BÌNH DƯƠNG

Đường ĐT 743, Bình Thắng, Dĩ An, Bình Dương

JYẾT MINH BÁO CÁO TÀI CHÍNH GIỮA NIÊN ĐỘ

n bằng tiền đồng Việt Nam, ngoại trừ trường hợp có ghi chú bằng đồng tiền khác)

Báo cáo tài chính giữa niên độ

Cho kỳ kế toán 6 tháng đầu năm kết thúc ngày 30/06/2018

ÁC KHOẢN ĐẦU TƯ TÀI CHÍNH**.2.1. Đầu tư tài chính ngắn hạn**

	Số cuối kỳ			Số đầu năm				
	Số CP sở hữu	Giá trị gốc	Dự phòng	Giá trị hợp lý	Số CP sở hữu	Giá trị gốc	Dự phòng	Giá trị hợp lý
I. Chứng khoán kinh doanh								
+ Công ty CP Cao Su Đà Nẵng (DRC)	11 CP	454.500	-	454.500	11 CP	454.500	-	454.500
+ Công ty CP Đầu tư và Xây lắp Sông Đà (SDD)	56 CP	550.000	-	550.000	56 CP	550.000	-	550.000
+ Công ty CP Hóa Dầu Petrolimex - CTCP (PLC)	98 CP	1.473.500	-	1.473.500	87 CP	1.473.500	-	1.473.500
+ Công ty CP Ô tô Giải Phóng (GGG)	90 CP	1.231.700	-	1.231.700	90 CP	1.231.700	-	1.231.700
Cộng		3.709.700	-	3.709.700		3.709.700	-	3.709.700



CỔ PHẦN VẬT LIỆU VÀ XÂY DỰNG BÌNH DƯƠNG

Đường ĐT 743, Bình Thắng, Dĩ An, Bình Dương

YẾT MINH BÁO CÁO TÀI CHÍNH GIỮA NIÊN ĐỘ

bằng tiền đồng Việt Nam, ngoại trừ trường hợp có ghi chú bằng đồng tiền khác)

Báo cáo tài chính giữa niên độ

Cho kỳ kế toán 6 tháng đầu năm kết thúc ngày 30/06/2018

1. Đầu tư nắm giữ đến ngày đáo hạn

Tiền gửi có kỳ hạn đáo hạn dưới 12 tháng kể từ thời điểm báo cáo tại các Ngân hàng:

	Số cuối kỳ		Số đầu năm	
	Giá gốc	Giá trị ghi số	Giá gốc	Giá trị ghi số
+ BIDV - CN Nam Bình Dương	204.290.949.413	204.290.949.413	182.211.132.422	182.211.132.422
+ BIDV - CN Bình Dương	10.000.000.000	10.000.000.000	10.000.000.000	10.000.000.000
+ Vietcombank - CN Bình Dương	1.212.808.997	1.212.808.997	1.136.440.080	1.136.440.080
+ BIDV - CN Sông Bé	4.256.009.019	4.256.009.019	3.992.867.931	3.992.867.931
+ Lienvietpostbank - CN Bình Dương	14.654.316.097	14.654.316.097	13.961.988.782	13.961.988.782
Cộng	234.414.083.526	234.414.083.526	211.302.429.215	211.302.429.215

Toàn bộ các khoản tiền gửi có kỳ hạn tại Ngân hàng BIDV - CN Nam Bình Dương được cầm cố để đảm bảo cho các khoản vay tại Ngân hàng này.

5.2.2. Đầu tư tài chính dài hạn**a. Đầu tư vào Công ty con**

Công ty TNHH ICD Hoa Lư (i)

	Số cuối kỳ		Số đầu năm	
	Giá trị gốc	Dự phòng	Giá trị gốc	Giá trị hợp lý
	9.373.000.000	-	-	-
Cộng	9.373.000.000	-	-	-



CÔNG PHẦN VẬT LIỆU VÀ XÂY DỰNG BÌNH DƯƠNG

Đường ĐT 743, Bình Thảng, DT An, Bình Dương

QUYẾT MINH BÁO CÁO TÀI CHÍNH GIỮA NIÊN ĐỘ

n bằng tiến đồng Việt Nam, ngoại trừ trường hợp có ghi chú bằng đồng tiền khác)

Báo cáo tài chính giữa niên độ

Cho kỳ kế toán 6 tháng đầu năm kết thúc ngày 30/06/2018

b.2.2. Đầu tư tài chính dài hạn (Tiếp theo)**b. Đầu tư vào công ty liên doanh, liên kết**

Công ty Cổ phần Gạch Ngôi Cao Cấp (ii) (v)	17.442.000.000	-	21.750.174.000	17.442.000.000	-	21.000.168.000
Công ty Cổ phần Đá Núi Nhỏ (iii) (v)	290.261.614.500	-	425.882.340.000	290.261.614.500	-	425.882.340.000
Công ty Cổ phần Gạch Ngôi Nhị Hiệp (iv) (v)	28.144.855.200	-	33.718.998.600	28.144.855.200	(1.644.829.200)	26.500.026.000
Công ty TNHH Sản xuất Vật liệu Xây dựng Hưng Thịnh (vi) (vii)	90.000.000.000	-	90.000.000.000	90.000.000.000	-	90.000.000.000

Cộng**571.351.512.600****425.848.469.700****(1.644.829.200)****563.382.534.000****c. Đầu tư góp vốn vào đơn vị khác**

Công ty CP DN Trẻ Bình Dương (vii)	28.514.518	-	28.514.518	28.514.518	-	28.514.518
------------------------------------	------------	---	------------	------------	---	------------

Cộng**28.514.518****28.514.518****28.514.518****d. Dài hạn**

- Tiền gửi có kỳ hạn đáo hạn trên 12 tháng kể từ thời điểm báo cáo tại các Ngân hàng:

+ BIDV - CN Nam Bình Dương

22.000.000.000

-

Cộng

-

22.000.000.000**22.000.000.000**

PHÒNG
KIỂM T
TÀI N
0112

(CỐ PHẦN VẬT LIỆU VÀ XÂY DỰNG BÌNH DƯƠNG

Đường ĐT 743, Bình Thảng, DT An, Bình Dương

JYẾT MINH BÁO CÁO TÀI CHÍNH GIỮA NIÊN ĐỘ

n bằng tiền đồng Việt Nam, ngoại trừ trường hợp có ghi chú bằng đồng tiền khác)

Báo cáo tài chính giữa niên độ

Cho kỳ kế toán 6 tháng đầu năm kết thúc ngày 30/06/2018

5.2.2. Đầu tư tài chính dài hạn (Tiếp theo)

Ghi chú:

(i) Công ty đang tiến hành góp vốn vào Công ty TNHH ICD Hoa Lư theo Hợp đồng liên doanh số 01/HĐLD ngày 29/04/2017 giữa Công ty Cổ phần Vật liệu và Xây dựng Bình Dương và Công ty Vận chuyển & Xuất nhập khẩu V.G.T. Theo Hợp đồng trên và Giấy chứng nhận đăng ký doanh nghiệp mã số doanh nghiệp 3801148613, đăng ký lần đầu ngày 22/05/2017 do Phòng ĐKKD - Sở Kế hoạch Đầu tư tỉnh Bình Dương cấp, vốn điều lệ của Công ty TNHH ICD Hoa Lư là 50.000.000.000 đồng, Công ty cam kết góp 51% vốn điều lệ với số tiền tương ứng là 25.500.000.000 đồng. Tại thời điểm 30/06/2018, Công ty đã thực hiện góp 9.373.000.000 đồng, tương ứng với 18,75% vốn điều lệ.

(ii) **Vốn điều lệ của Công ty CP Gạch Ngói Cao Cấp: 50.161.240.000 đồng.**

Công ty Cổ phần Vật liệu và Xây dựng Bình Dương nắm giữ 1.500.012 cổ phần, chiếm tỷ lệ 29,90%. Tỷ lệ quyền biểu quyết là 29,90%.

(iii) **Vốn điều lệ của Công ty CP Đá Núi Nhỏ: 219.200.000.000 đồng.**

Công ty Cổ phần Vật liệu và Xây dựng Bình Dương nắm giữ 8.269.560 cổ phần, chiếm tỷ lệ 37,73%. Tỷ lệ quyền biểu quyết là 37,73%.

(iv) **Vốn điều lệ của Công ty CP Gạch Ngói Hiệp: 30.415.420.000 đồng.**

Công ty Cổ phần Vật liệu và Xây dựng Bình Dương nắm giữ 913.794 cổ phần, chiếm tỷ lệ 30,04%. Tỷ lệ quyền biểu quyết là 30,04%.

(v) Các quy định hiện hành chưa có hướng dẫn cụ thể về việc xác định giá trị hợp lý của các khoản đầu tư. Giá trị hợp lý của các khoản đầu tư vào các Công ty trên được trình bày theo giá đóng cửa trên sàn giao dịch chứng khoán tại ngày kết thúc kỳ kế toán.

(vi) Khoản đầu tư vào Công ty TNHH Sản xuất Vật liệu Xây dựng Hưng Thịnh được thực hiện theo Nghị quyết số 32/NQ-HĐTV ngày 18/01/2016 của Hội đồng thành viên. Theo Nghị quyết trên và Giấy chứng nhận đăng ký doanh nghiệp của Công ty TNHH Sản xuất Vật liệu Xây dựng Hưng Thịnh (gọi tắt là Công ty TNHH SX VLXD Hưng Thịnh) mã số doanh nghiệp 3702436829, đăng ký lần đầu ngày 02/02/2016 do Phòng Đăng ký kinh doanh - Sở Kế hoạch Đầu tư tỉnh Bình Dương cấp, vốn điều lệ của Công ty TNHH SX VLXD Hưng Thịnh là 225.000.000.000 đồng, Công ty cam kết góp 40% vốn điều lệ với số tiền tương ứng là 90.000.000.000 đồng. Công ty đã thực hiện góp đủ số vốn đã cam kết.

Tại thời điểm phát hành Báo cáo tài chính giữa niên độ này, Công ty chưa nhận được Báo cáo tài chính giữa niên độ tại ngày 30/06/2018 của Công ty TNHH SX VLXD Hưng Thịnh. Tuy nhiên, Ban Tổng Giám đốc xác nhận rằng Công ty TNHH SX VLXD Hưng Thịnh đang trong giai đoạn đến bù, chuẩn bị sản xuất. Tại thời điểm 30/06/2018, Công ty Hưng Thịnh không bị lỗ nên Công ty không xem xét việc trích lập dự phòng tổn thất khoản đầu tư tài chính.

(vii) Cổ phiếu của các Công ty này chưa đăng ký giao dịch trên sàn chứng khoán, Công ty không có bất kỳ thông tin nào về giá trị thị trường của cổ phiếu các Công ty này. Do vậy, giá trị hợp lý của các khoản đầu tư này được trình bày theo giá gốc khoản đầu tư.



BẢN THUYẾT MINH BÁO CÁO TÀI CHÍNH GIỮA NIÊN ĐỘ*(Thể hiện bằng tiền đồng Việt Nam, ngoại trừ trường hợp có ghi chú bằng đồng tiền khác)***6.3 PHẢI THU NGẮN HẠN CỦA KHÁCH HÀNG**

Khoản mục phải thu khách hàng của Công ty chủ yếu do các Xí nghiệp trực tiếp quản lý và thu nợ.

	Số cuối kỳ	Số đầu năm
- Xí nghiệp Tư vấn Đầu tư Xây dựng (i)	5.066.086.500	5.306.146.500
- Nhà máy Gạch Ngói Bến Cát (ii)	8.472.849.654	4.826.551.529
- Chi nhánh TP Mới Bình Dương (ii)	17.926.444.783	12.310.713.499
- Đối tượng khác (ii)	7.366.726.189	21.526.197.769
Cộng	38.832.107.126	43.969.609.297

(i) Chủ yếu là khoản còn phải thu 10% của các Hợp đồng bán nền đất của các dự án Khu dân cư Bình An, Khu thương mại Tân Phước Khánh, phải thu các hợp đồng xây lắp.

(ii) Chủ yếu là khoản phải thu khách hàng mua vật liệu xây dựng và dầu DO.

Trong đó, Phải thu ngắn hạn của khách hàng là các bên liên quan: Xem thuyết minh số 9.3.2 Giao dịch với bên có liên quan.

6.4 TRẢ TRƯỚC CHO NGƯỜI BÁN NGẮN HẠN

	Số cuối kỳ	Số đầu năm
- Cơ sở cơ khí Dương Hải	-	28.000.000.000
- Ông Nguyễn Văn Hiệu (i)	10.850.000.000	10.850.000.000
- Công ty CP Đầu tư và Phát triển An Thịnh (ii)	1.807.150.000	1.128.150.000
- Đối tượng khác	1.314.768.652	1.753.331.602
Cộng	13.971.918.652	41.731.481.602

(i) Trả trước tiền chuyển nhượng quyền sử dụng đất tại Xã Long Nguyên, Huyện Bến Cát, Tỉnh Bình Dương.

(ii) Trả trước chi phí lập dự án thăm dò, thi công thăm dò và lập các hồ sơ chuyên môn xin phép khai thác mỏ đá xây dựng tại Xã Tân Lập, Huyện Đồng Phú, Tỉnh Bình Phước trên diện tích 50,00 ha.

6.5 PHẢI THU VỀ CHO VAY NGẮN HẠN

	Số cuối kỳ	Số đầu năm
Công ty TNHH Sản xuất Vật liệu Xây dựng Hưng Thịnh (*)	100.000.000.000	100.000.000.000
Cộng	100.000.000.000	100.000.000.000

(*) Căn cứ Nghị quyết Hội đồng quản trị số 03/NQ-HĐQT ban hành ngày 06/06/2016 của Công ty Cổ phần Vật liệu và Xây dựng Bình Dương về việc cho Công ty TNHH Sản xuất Vật liệu Xây dựng Hưng Thịnh vay ngắn hạn với số tiền là 200.000.000.000 đồng (Hai trăm tỷ đồng) để đầu tư khai thác và chế biến đá tại các mỏ đá ở Huyện Bắc Tân Uyên và Huyện Phú Giáo. Lãi suất cho vay bằng lãi suất vay thấu chi của Công ty Cổ phần Vật liệu và Xây dựng Bình Dương tại Ngân hàng BIDV - CN Nam Bình Dương. Việc cho vay được thực hiện theo Hợp đồng số 01/HĐTD ngày 08/06/2016.

BẢN THUYẾT MINH BÁO CÁO TÀI CHÍNH GIỮA NIÊN ĐỘ

(Thể hiện bằng tiền đồng Việt Nam, ngoại trừ trường hợp có ghi chú bằng đồng tiền khác)

6.6 PHẢI THU KHÁC

	Số cuối kỳ		Số đầu năm	
	Giá trị	Dự phòng	Giá trị	Dự phòng
6.6.1. NGẮN HẠN				
Lãi dự thu tiền gửi ngân hàng	10.815.166.921	-	5.747.941.096	-
Lãi dự thu tiền cho vay	21.323.611.111	-	19.128.888.888	-
Tạm ứng (i)	60.435.391.772	-	54.259.445.122	-
Phải thu khác	794.628.309	-	683.301.362	-
Cộng	93.368.798.113	-	79.819.576.468	-

6.6.2. DÀI HẠN

Ký quỹ phục hồi môi trường mỏ sét Long Nguyên	701.429.406	-	621.377.517	-
Ký quỹ đảm bảo thực hiện dự án khu nhà ở tập thể công nhân NM Gạch ngói Long Nguyên	120.960.000	-	-	-
Cộng	822.389.406	-	621.377.517	-

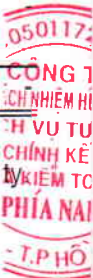
(i) Chủ yếu là tạm ứng để đặt cọc đền bù hoa màu và chuyển nhượng quyền sử dụng đất phục vụ cho các dự án của Công ty

6.7 HÀNG TỒN KHO

	Số cuối kỳ		Số đầu năm	
	Giá gốc	Dự phòng	Giá gốc	Dự phòng
Nguyên liệu, vật liệu	5.115.293.533	-	2.074.472.472	-
Công cụ, dụng cụ	2.625.000	-	7.875.000	-
Chi phí sản xuất kinh doanh dở dang (*)	63.373.450.701	-	58.289.741.315	-
Thành phẩm	26.982.982.946	-	7.113.014.418	-
Hàng hoá	4.831.854.428	-	1.594.779.272	-
Cộng	100.306.206.608	-	69.079.882.477	-

- Không có hàng tồn kho ứ đọng, kém, mất phẩm chất không có khả năng tiêu thụ tại thời điểm 30/06/2018 và 31/12/2017;

- Không có hàng tồn kho dùng để thế chấp, cầm cố bảo đảm các khoản nợ vay tại thời điểm 30/06/2018 và 31/12/2017.



BẢN THUYẾT MINH BÁO CÁO TÀI CHÍNH GIỮA NIÊN ĐỘ*(Thể hiện bằng tiền đồng Việt Nam, ngoại trừ trường hợp có ghi chú bằng đồng tiền khác)***6.7 HÀNG TỒN KHO (Tiếp theo)****(*) Chi phí sản xuất kinh doanh dở dang gồm:**

	<u>Số cuối kỳ</u>	<u>Số đầu năm</u>
- Các công trình nhận thầu xây dựng	8.891.274.026	8.202.735.125
- Chi phí SXKD DD của các dự án bất động sản gồm:	36.581.538.088	32.438.011.064
+ Dự án Khu dân cư Hóa An	30.265.015.482	26.513.949.324
+ Dự án Tân Phước Khánh	3.630.489.134	3.238.028.268
+ Dự án Khu dân cư Bình An	2.686.033.472	2.686.033.472
- Chi phí SXKD DD Nhà máy Gạch Ngói Bến Cát	13.633.874.838	15.308.758.698
- Chi phí SXKD DD Nhà máy Gạch Ngói Long Nguyên	4.266.763.749	2.340.236.428
Cộng	<u><u>63.373.450.701</u></u>	<u><u>58.289.741.315</u></u>



CÔNG TY CỔ PHẦN VẬT LIỆU VÀ XÂY DỰNG BÌNH DƯƠNG
 Đường ĐT 743, Bình Thắng, Dĩ An, Bình Dương
QUYẾT MINH BÁO CÁO TÀI CHÍNH GIỮA NIÊN ĐỘ

Báo cáo tài chính giữa niên độ
 Cho kỳ kế toán 6 tháng đầu năm kết thúc ngày 30/06/2018

Đơn vị tính: đồng Việt Nam, ngoại trừ trường hợp có ghi chú bằng đồng tiền khác)

TẶNG, GIÁM TÀI SẢN CỐ ĐỊNH HỮU HÌNH

Nguyên giá	Chỉ tiêu	Nhà cửa, vật kiến trúc	Máy móc thiết bị	Phương tiện vận tải	Thiết bị dụng cụ		TSCĐ hữu hình khác	Cộng
					quản lý	khác		
Số dư đầu năm		142.442.978.090	48.746.773.943	14.172.082.545	1.001.259.427	-	206.363.094.005	
Số tăng trong kỳ		55.472.931.282	52.031.741.181	1.120.000.000	69.314.636	-	108.693.987.099	
- Mua trong kỳ		60.000.000	-	1.120.000.000	69.314.636	-	1.249.314.636	
- Đầu tư XDCB hoàn thành		55.412.931.282	52.031.741.181	-	-	-	107.444.672.463	
Số giảm trong kỳ		-	-	-	-	-	-	
Số dư cuối kỳ		197.915.909.372	100.778.515.124	15.292.082.545	1.070.574.063	-	315.057.081.104	
Giá trị hao mòn lũy kế								
Số dư đầu năm		(66.521.718.299)	(17.469.788.787)	(5.871.229.008)	(777.683.387)	-	(90.640.419.481)	
Số tăng trong kỳ		(5.648.514.815)	(4.519.949.111)	(1.286.260.826)	(56.570.562)	-	(11.511.295.314)	
- Khấu hao trong kỳ		(5.648.514.815)	(4.519.949.111)	(1.286.260.826)	(56.570.562)	-	(11.511.295.314)	
Số giảm trong kỳ		-	-	-	-	-	-	
Số dư cuối kỳ		(72.170.233.114)	(21.989.737.898)	(7.157.489.834)	(834.253.949)	-	(102.151.714.795)	
Giá trị còn lại								
Tại ngày đầu năm		75.921.259.791	31.276.985.156	8.300.853.537	223.576.040	-	115.722.674.524	
Tại ngày cuối kỳ		125.745.676.258	78.788.777.226	8.134.592.711	236.320.114	-	212.905.366.309	

Ghi chú:

- Nguyên giá của TSCĐ hữu hình dùng để thế chấp, cầm cố đảm bảo khoản vay
 - Nguyên giá TSCĐ hữu hình đã khấu hao hết nhưng vẫn còn sử dụng
 - Nguyên giá TSCĐ hữu hình chờ thanh lý
 - Các cam kết về việc mua, bán TSCĐ hữu hình có giá trị lớn trong tương lai
- Trong kỳ, Công trình mở rộng Nhà máy Gạch ngói Long Nguyễn 2 (Giai đoạn 1) với 02 lò nung tuynel có công suất lần lượt là 50 triệu viên/năm và 100 triệu viên/năm đi vào hoạt động.

Số cuối kỳ

Số cuối kỳ	Số đầu năm
Không có	Không có
3.830.611.885	3.702.849.826
Không có	Không có
Không có	Không có



BẢN THUYẾT MINH BÁO CÁO TÀI CHÍNH GIỮA NIÊN ĐỘ

(Thể hiện bằng tiền đồng Việt Nam, ngoại trừ trường hợp có ghi chú bằng đồng tiền khác)

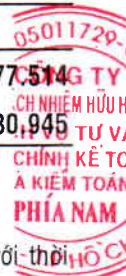
6.9 TĂNG, GIẢM TÀI SẢN CỐ ĐỊNH VÔ HÌNH

Chỉ tiêu	Quyền sử dụng đất (*)	Phần mềm kế toán	Quyền thu phí BOT đường ĐT 743 (**)	Cộng
Nguyên giá				
Số dư đầu năm	9.000.564.238	50.000.000	218.979.273.375	228.029.837.613
Số tăng trong kỳ	-	267.727.273	-	267.727.273
- Mua trong kỳ	-	267.727.273	-	267.727.273
Số giảm trong kỳ	-	-	-	-
Số dư cuối kỳ	9.000.564.238	317.727.273	218.979.273.375	228.297.564.886
Giá trị hao mòn lũy kế				
Số dư đầu năm	(569.073.848)	(43.634.257)	(171.621.951.994)	(172.234.660.099)
Số tăng trong kỳ	(88.616.574)	(39.267.672)	(5.562.439.596)	(5.690.323.842)
- Khấu hao trong kỳ	(88.616.574)	(39.267.672)	(5.562.439.596)	(5.690.323.842)
Số giảm trong kỳ	-	-	-	-
Số dư cuối kỳ	(657.690.422)	(82.901.929)	(177.184.391.590)	(177.924.983.941)
Giá trị còn lại				
Tại ngày đầu năm	8.431.490.390	6.365.743	47.357.321.381	55.795.177.514
Tại ngày cuối kỳ	8.342.873.816	234.825.344	41.794.881.785	50.372.580.945

(*) Bao gồm:

- Giá trị quyền sử dụng đất tại Thị trấn Mỹ Phước, Huyện Bến Cát, Tỉnh Bình Dương, diện tích 30.160,7 m² với thời hạn sử dụng đến 23/03/2058 có nguyên giá là 7.650.564.238 đồng.
- Giá trị quyền sử dụng đất lâu dài tại Lô B - Ô số 30, Phố thương mại, Phường Hòa Phú, Thành phố Thủ Dầu Một, Tỉnh Bình Dương, diện tích 90m² có nguyên giá là 1.350.000.000 đồng.

(**) Công ty tiến hành phân loại lại TSCĐ là Đường ĐT 743 từ TSCĐ hữu hình sang TSCĐ vô hình.



BẢN THUYẾT MINH BÁO CÁO TÀI CHÍNH GIỮA NIÊN ĐỘ*(Thể hiện bằng tiền đồng Việt Nam, ngoại trừ trường hợp có ghi chú bằng đồng tiền khác)***6 .10 TĂNG, GIẢM BẤT ĐỘNG SẢN ĐẦU TƯ**

Chỉ tiêu	Số đầu năm	Tăng trong kỳ	Giảm trong kỳ	Số cuối kỳ
Bất động sản đầu tư cho thuê				
Nguyên giá	9.214.409.661	-	-	9.214.409.661
- Quyền sử dụng đất (*)	1.789.530.300	-	-	1.789.530.300
- Nhà cửa và vật kiến trúc	7.424.879.361	-	-	7.424.879.361
Giá trị hao mòn lũy kế	(3.405.955.559)	(363.729.492)	-	(3.769.685.051)
- Quyền sử dụng đất	(99.735.628)	(20.974.764)	-	(120.710.392)
- Nhà cửa và vật kiến trúc	(3.306.219.931)	(342.754.728)	-	(3.648.974.659)
Giá trị còn lại	5.808.454.102	(363.729.492)	-	5.444.724.610
- Quyền sử dụng đất	1.689.794.672	(20.974.764)	-	1.668.819.908
- Nhà cửa và vật kiến trúc	4.118.659.430	(342.754.728)	-	3.775.904.702

(*) - Giá trị quyền sử dụng đất tại Xã Long Nguyên, Huyện Bến Cát, Tỉnh Bình Dương, diện tích 3.209 m2 với thời hạn sử dụng đến 14/06/2060.

- Giá trị quyền sử dụng đất tại Thị trấn Mỹ Phước, Huyện Bến Cát, Tỉnh Bình Dương, diện tích 1.535,7 m2 với thời hạn sử dụng đến 31/08/2055.



6 .11 CHI PHÍ XÂY DỰNG CƠ BẢN DỒ DANG

	<u>Số cuối kỳ</u>	<u>Số đầu năm</u>
- Công trình Nhà máy Gạch ngói Long Nguyên 2 - Giai đoạn 1	36.493.065.439	93.514.243.528
+ Chi phí xây dựng nhà xưởng Nhà máy Gạch Ngói Long Nguyên 2	6.919.199.879	31.966.167.893
+ Chi phí xây dựng dây chuyền SX gạch Nhà máy Gạch Ngói Long Nguyên 2	-	30.700.000.000
+ Chi phí san lấp công trình Nhà máy Gạch Ngói Long Nguyên 2	3.458.551.970	2.069.538.201
+ Chi phí quản lý Xí nghiệp phân bố công trình Nhà máy Gạch Ngói Long Nguyên 2	571.862.545	3.235.086.389
+ Chi phí nhận chuyển nhượng quyền sử dụng đất để xây dựng Nhà máy Gạch Ngói Long Nguyên 2	25.543.451.045	25.543.451.045
- Chi phí nhận chuyển nhượng quyền sử dụng đất để xây dựng các khu dân cư	32.068.690.909	31.018.690.909
- Các hạng mục khác	2.899.602.859	713.172.901
Cộng	<u>71.461.359.207</u>	<u>125.246.107.338</u>

6 .12 CHI PHÍ TRẢ TRƯỚC DÀI HẠN**6.12.1. Chi phí trả trước ngắn hạn**

	<u>Số cuối kỳ</u>	<u>Số đầu năm</u>
- Chi phí sửa chữa	1.457.373.118	169.025.849
- Công cụ dụng cụ xuất dùng	1.209.999.430	72.750.000
- Khác	30.999.980	61.999.990
Cộng	<u>2.698.372.528</u>	<u>303.775.839</u>

6.12.2. Chi phí trả trước dài hạn

	<u>Số cuối kỳ</u>	<u>Số đầu năm</u>
- Chi phí chuyển nhượng quyền sử dụng đất, chi phí đền bù về đất của Nhà máy Gạch ngói Mỹ Phước	269.371.800	285.217.200
- Chi phí chuyển nhượng quyền sử dụng đất, chi phí đền bù về đất của Nhà máy Gạch ngói Long Nguyên 1 + 2	37.039.510.463	38.823.573.964
- Chi phí khai thác đất tầng phủ tại mỏ sét Bến Cát	4.987.935.845	2.568.653.361
- Chi phí chuyển nhượng quyền sử dụng đất tại CN Bình Phước	38.839.980.000	27.162.300.000
- Lợi thế kinh doanh phát sinh khi Cổ phần hóa	10.714.652.193	17.857.753.655
- Chi phí trả trước dài hạn khác	1.162.472.712	3.631.617.726



BẢN THUYẾT MINH BÁO CÁO TÀI CHÍNH GIỮA NIÊN ĐỘ

(Thể hiện bằng tiền đồng Việt Nam, ngoại trừ trường hợp có ghi chú bằng đồng tiền khác)

6.13 PHẢI TRẢ NGƯỜI BÁN NGẮN HẠN

	Số cuối kỳ		Số đầu năm	
	Giá trị	Số có khả năng trả nợ	Giá trị	Số có khả năng trả nợ
a. Bên liên quan				
Công ty Cổ Phần Đá Núi Nhỏ	93.516.586.223	93.516.586.223	52.981.236.199	52.981.236.199
Công ty Cổ Phần Gạch Ngói Nhị Hiệp	989.009.849	989.009.849	-	-
Công ty Cổ Phần Gạch Ngói Cao Cấp	1.571.210.100	1.571.210.100	8.265.385.878	8.265.385.878
Tổng Công ty Thương mại Xuất nhập khẩu Thanh Lễ - CTCP	-	-	3.506.332.000	3.506.332.000
b. Phải trả người bán khác				
Công ty TNHH MTV Đặng Ngọc Diễm Phương	2.332.357.548	2.332.357.548	2.058.717.012	2.058.717.012
Công ty TNHH Thương mại Xuất nhập khẩu Phương Mai	996.072.000	996.072.000	984.456.000	984.456.000
Công ty TNHH TM DV Long Hương Phát	333.805.116	333.805.116	-	-
Các đối tượng khác	776.117.621	776.117.621	1.060.644.329	1.060.644.329
Cộng	100.515.158.457	100.515.158.457	68.856.771.418	68.856.771.418

6.14 NGƯỜI MUA TRẢ TIỀN TRƯỚC NGẮN HẠN

Khoản mục người mua trả tiền trước ngắn hạn của công ty chủ yếu do các Xí nghiệp trực tiếp theo dõi. Cụ thể như sau:

	Số cuối kỳ	Số đầu năm
- Xí nghiệp Tư vấn Đầu tư Xây dựng	22.569.035.690	6.369.020.690
+ Khách hàng mua bất động sản tại Khu thương mại Tân Phước Khánh	16.093.000.000	-
+ Ban quản lý dự án TX Bến Cát	6.420.727.147	6.313.712.147
+ Các đối tượng khác	55.308.543	55.308.543
- Khách hàng mua gạch ngói tại Nhà máy Gạch Ngói Bến Cát	1.408.855.905	513.971.092
- Khách hàng mua vật liệu xây dựng tại Chi nhánh TP Mới Bình Dương	145.899.477	280.439.199
- Các đối tượng khác	525.339.368	1.272.193.510
Cộng	24.649.130.440	8.435.624.491

BẢN THUYẾT MINH BÁO CÁO TÀI CHÍNH GIỮA NIÊN ĐỘ*(Thể hiện bằng tiền đồng Việt Nam, ngoại trừ trường hợp có ghi chú bằng đồng tiền khác)***6 .15 THUẾ VÀ CÁC KHOẢN PHẢI NỘP NHÀ NƯỚC**

	Số đầu năm	Số phải nộp trong kỳ	Số đã thực nộp trong kỳ	Số cuối kỳ
Thuế giá trị gia tăng	2.959.786.185	713.472.281	3.325.436.082	347.822.384
Thuế thu nhập doanh nghiệp	8.765.709.903	3.319.198.889	9.375.740.566	2.709.168.226
Thuế thu nhập cá nhân	610.481.689	2.370.832.300	2.659.837.689	321.476.300
Thuế tài nguyên	54.248.803	1.235.004.092	1.018.773.540	270.479.355
Thuế nhà đất	-	400.378.132	400.378.132	-
Tiền cấp quyền khai thác khoáng sản	2.218.549.462	283.779.281	557.558.562	1.944.770.181
Phí, lệ phí và các khoản phải nộp khác	38.518.280	152.600.778	113.197.060	77.921.998
Cộng	14.647.294.322	8.475.265.753	17.450.921.631	5.671.638.444

6 .16 CHI PHÍ PHẢI TRẢ NGẮN HẠN

	Số cuối kỳ	Số đầu năm
Chi phí hạ tầng Khu thương mại Tân Phước Khánh	1.802.404.818	1.500.000.000
Chi phí hạ tầng Khu dân cư Bình An	296.004.944	296.004.944
Trích trước lãi vay	91.487.022	185.520.256
Trích trước tiền thuê đất	119.858.358	-
Trích trước tiền lương phép	219.563.000	496.610.000
Khác	1.130.513.048	793.142.818
Cộng	3.659.831.190	3.271.278.018

6 .17 PHẢI TRẢ NGẮN HẠN KHÁC

	Số cuối kỳ	Số đầu năm
Tài sản thừa chờ giải quyết (*)	535.384.589	504.171.293
BHXH phải nộp	65.615.491	-
Kinh phí công đoàn	190.358.790	92.423.130
Khoản giữ lại để đảm bảo nghĩa vụ bảo hành	3.403.919.400	1.867.157.900
Các khoản phải trả khác	37.605.202	2.523.448.404
Cộng	4.232.883.472	4.987.200.727

(*) Chủ yếu là thành phẩm, hàng hóa thừa phát hiện qua kiểm kê. Công ty đang xem xét xử lý.

Y CỔ PHẦN VẬT LIỆU VÀ XÂY DỰNG BÌNH DƯƠNG
 Đường ĐT 743, Bình Thắng, Dĩ An, Bình Dương
QUYẾT MINH BÁO CÁO TÀI CHÍNH GIỮA NIÊN ĐỘ
 lập bằng tiền đồng Việt Nam, ngoại trừ trường hợp có ghi chú bằng đồng tiền khác)

Báo cáo tài chính giữa niên độ
 Cho kỳ kế toán 6 tháng đầu năm kết thúc ngày 30/06/2018

VAY VÀ NỢ THUẾ TÀI CHÍNH NGẮN HẠN

Vay và nợ thuê	Số cuối kỳ		Phát sinh		Số đầu năm
	Giá trị	Số có khả năng trả nợ	Tăng	Giảm	
Ngân hàng TMCP Đầu tư và Phát triển Việt Nam - Chi nhánh Nam Bình Dương (*)	229.931.023.270	229.931.023.270	303.708.008.738	259.610.809.017	185.833.823.549
Cộng	229.931.023.270	229.931.023.270	303.708.008.738	259.610.809.017	185.833.823.549

Gồm các hợp đồng sau:

Theo hợp đồng vay theo hạn mức số 271/2018/83579/HĐTD ngày 31/05/2018:

- Hạn mức cho vay : 150.000.000.000 đồng;
- Thời hạn cấp hạn mức : 12 tháng kể từ ngày ký hợp đồng;
- Lãi suất vay : Được xác định theo từng hợp đồng tín dụng cụ thể, lãi suất của số dư tại ngày 30/06/2018 là 6,3%/năm;
- Mục đích vay : Bổ sung vốn lưu động, bảo lãnh, mở L/C;
- Tài sản đảm bảo : Các hợp đồng tiền gửi có kỳ hạn tại Ngân hàng BIDV - CN Nam Bình Dương;
- Số dư vay khế ước tại ngày 30/06/2018 : 85.708.008.738 đồng.

Theo hợp đồng thấu chi số 272/2018/83579/HĐTD ngày 26/05/2018:

- Hạn mức thấu chi : 176.000.000.000 đồng ;
- Mục đích thấu chi : Bù đắp thiếu hụt thanh toán (vốn ngắn hạn) tạm thời;
- Thời hạn thấu chi : 12 tháng kể từ ngày ký hợp đồng và được tự động kéo dài đến thời điểm đáo hạn mới dài nhất của các khoản tiền gửi đối ứng dùng làm tài sản đảm bảo;
- Lãi suất vay : Điều chỉnh 3 tháng/lần theo quy định BIDV, lãi suất áp dụng kỳ đầu tiên là 6,7%/năm;
- Tài sản đảm bảo : Các hợp đồng tiền gửi có kỳ hạn tại Ngân hàng BIDV - CN Nam Bình Dương;
- Số dư vay thấu chi tại ngày 30/06/2018 : 144.223.014.532 đồng.



CÔNG TY CỔ PHẦN VẬT LIỆU VÀ XÂY DỰNG BÌNH DƯƠNG

Đường ĐT 743, Bình Thắng, Dĩ An, Bình Dương

QUYẾT MINH BÁO CÁO TÀI CHÍNH GIỮA NIÊN ĐỘ

Báo cáo tài chính giữa niên độ

Cho kỳ kế toán 6 tháng đầu năm kết thúc ngày 30/06/2018

Báo cáo tài chính giữa niên độ

VỐN CHỦ SỞ HỮU**6.19.1. Bảng đối chiếu biến động của vốn chủ sở hữu**

	Vốn góp của chủ sở hữu	Vốn khác của chủ sở hữu	Chênh lệch đánh giá lại tài sản	Quỹ đầu tư phát triển	Lợi nhuận sau thuế chưa phân phối	Cộng
tại ngày 01/01/2017	1.000.000.000.000	-	-	7.271.897.224	58.902.367.518	1.066.174.264.742
nhuận tăng trong kỳ	-	-	-	-	59.748.361.939	59.748.361.939
phối lợi nhuận	-	-	-	-	-	-
tại ngày 30/06/2017	1.000.000.000.000	-	-	7.271.897.224	118.650.729.457	1.125.922.626.681
nhuận tăng trong kỳ	-	-	-	-	64.294.433.095	64.294.433.095
phối lợi nhuận	-	-	-	12.404.279.503	(73.568.131.056)	(61.163.851.553)
Quỹ đầu tư phát triển	-	-	-	12.404.279.503	(12.404.279.503)	-
Quỹ khen thưởng, phúc lợi, thưởng	-	-	-	-	(11.163.851.553)	(11.163.851.553)
điều hành	-	-	-	-	(50.000.000.000)	(50.000.000.000)
chia cổ tức	-	-	-	-	-	-
tại ngày 31/12/2017	1.000.000.000.000	-	-	19.676.176.727	109.377.031.496	1.129.053.208.223
nhuận tăng trong kỳ	-	-	-	-	40.370.216.103	40.370.216.103
phối lợi nhuận	-	-	-	-	(69.999.930.000)	(69.999.930.000)
Chia cổ tức	-	-	-	-	(69.999.930.000)	(69.999.930.000)
khác	-	-	-	-	-	-
tại ngày 30/06/2018	1.000.000.000.000	-	-	19.676.176.727	79.747.317.599	1.099.423.494.326

5011
CÔNG
CHÍNH
H VỤ
HÍNH
KIỂM
PHÍA
- T.PH

BẢN THUYẾT MINH BÁO CÁO TÀI CHÍNH GIỮA NIÊN ĐỘ

(Thể hiện bằng tiền đồng Việt Nam, ngoại trừ trường hợp có ghi chú bằng đồng tiền khác)

6.19. VỐN CHỦ SỞ HỮU (TIẾP THEO)**6.19.2. Chi tiết vốn đầu tư của chủ sở hữu**

	Số cuối kỳ	Số đầu năm
Tổng Công ty Thương mại Xuất nhập khẩu Thanh Lễ - CTCP	250.000.000.000	250.000.000.000
Vốn góp của cổ đông khác	750.000.000.000	750.000.000.000
Cộng	1.000.000.000.000	1.000.000.000.000

6.19.3. Các giao dịch về vốn với các chủ sở hữu và phân phối cổ tức, chia lợi nhuận

	6 tháng đầu năm nay	6 tháng đầu năm trước
- Vốn đầu tư của chủ sở hữu		
+ Vốn góp đầu năm	1.000.000.000.000	1.000.000.000.000
+ Vốn góp tăng trong kỳ	-	-
+ Vốn góp giảm trong kỳ	-	-
+ Vốn góp cuối kỳ	1.000.000.000.000	1.000.000.000.000
- Cổ tức, lợi nhuận đã chia	69.999.930.000	

6.19.4. Cổ phiếu

	6 tháng đầu năm nay	6 tháng đầu năm trước
- Số lượng cổ phiếu đăng ký phát hành	100.000.000 cổ phần	100.000.000 cổ phần
- Số lượng cổ phiếu đã bán ra Công chúng	100.000.000 cổ phần	100.000.000 cổ phần
+ Cổ phiếu phổ thông	100.000.000 cổ phần	100.000.000 cổ phần
+ Cổ phiếu ưu đãi	-	-
- Số lượng cổ phiếu được mua lại (cổ phiếu quỹ)	-	-
+ Cổ phiếu phổ thông	-	-
+ Cổ phiếu ưu đãi	-	-
- Số lượng cổ phiếu đang lưu hành	100.000.000 cổ phần	100.000.000 cổ phần
+ Cổ phiếu phổ thông	100.000.000 cổ phần	100.000.000 cổ phần
+ Cổ phiếu ưu đãi	-	-

* Mệnh giá cổ phiếu đang lưu hành: 10.000 đồng/ cổ phiếu

6.19.5. Cổ tức

	6 tháng đầu năm nay	6 tháng đầu năm trước
- Cổ tức đã công bố sau ngày kết thúc kỳ kế toán		
+ Cổ tức đã công bố trên cổ phiếu phổ thông	Chưa công bố	5,00%
+ Cổ tức đã công bố trên cổ phiếu ưu đãi	Không phát sinh	Không phát sinh
- Cổ tức của cổ phiếu ưu đãi lũy kế chưa được ghi nhận	Không phát sinh	Không phát sinh



BẢN THUYẾT MINH BÁO CÁO TÀI CHÍNH GIỮA NIÊN ĐỘ

(Thể hiện bằng tiền đồng Việt Nam, ngoại trừ trường hợp có ghi chú bằng đồng tiền khác)

6 .20 CÁC KHOẢN MỤC NGOÀI BẢNG CÂN ĐỐI KẾ TOÁN

	<u>Số cuối kỳ</u>	<u>Số đầu năm</u>
6.20.1. Ngoại tệ các loại		
- USD	413,18	413,18
- EUR	497,68	497,68
6.20.2. Vật tư, hàng hóa nhận giữ hộ, nhận gia công	Không có	Không có



BẢN THUYẾT MINH BÁO CÁO TÀI CHÍNH GIỮA NIÊN ĐỘ

(Thể hiện bằng tiền đồng Việt Nam, ngoại trừ trường hợp có ghi chú bằng đồng tiền khác)

7. THÔNG TIN BỔ SUNG CHO CÁC KHOẢN MỤC TRÌNH BÀY TRONG BÁO CÁO KẾT QUẢ HOẠT ĐỘNG KINH DOANH GIỮA NIÊN ĐỘ

Đơn vị tính: VND

7.1 TỔNG DOANH THU BÁN HÀNG VÀ CUNG CẤP DỊCH VỤ

	6 tháng đầu năm nay	6 tháng đầu năm trước
DOANH THU		
- Doanh thu bán thành phẩm	44.652.340.668	55.338.556.563
- Doanh thu bán hàng hóa	248.593.750.575	208.216.076.448
- Doanh thu kinh doanh đường BOT	17.812.059.100	42.346.031.818
- Doanh thu hoạt động xây dựng	38.308.395.191	22.122.434.214
- Doanh thu cung cấp dịch vụ	7.585.526.866	4.958.387.134
Cộng	356.952.072.400	332.981.486.177

CÁC KHOẢN GIẢM TRỪ DOANH THU**DOANH THU THUẦN VỀ BÁN HÀNG VÀ CUNG CẤP DỊCH VỤ****Trong đó, doanh thu đối với các bên liên quan**

+ Công ty Cổ Phần Gạch Ngói Cao Cấp (Công ty liên kết)	17.136.696.945	868.087.455
+ Công ty Cổ Phần Đá Núi Nhỏ (Công ty liên kết)	225.676.605	536.741.432
+ Công ty Cổ Phần Gạch Ngói Nhị Hiệp (Công ty liên kết)	19.520.193.660	33.574.053.675

7.2 GIÁ VỐN HÀNG BÁN

	6 tháng đầu năm nay	6 tháng đầu năm trước
- Giá vốn bán thành phẩm	38.176.245.847	62.998.321.086
- Giá vốn bán hàng hóa	232.012.867.219	192.671.423.317
- Giá vốn kinh doanh đường BOT	11.726.303.860	12.723.878.745
- Giá vốn hoạt động xây dựng	38.308.395.191	-
- Giá vốn cung cấp dịch vụ	4.084.661.530	4.398.495.333
Cộng	324.308.473.647	272.792.118.481

35011
CÔNG
CH NHIỆM
H VỤ
CHÍNH
A KIỂM
PHÍA I
- L.P.V

BẢN THUYẾT MINH BÁO CÁO TÀI CHÍNH GIỮA NIÊN ĐỘ

(Thể hiện bằng tiền đồng Việt Nam, ngoại trừ trường hợp có ghi chú bằng đồng tiền khác)

7.3 DOANH THU HOẠT ĐỘNG TÀI CHÍNH

	6 tháng đầu năm nay	6 tháng đầu năm trước
- Lãi tiền gửi, tiền cho vay	9.695.664.190	20.290.197.437
- Cổ tức, lợi nhuận được chia (*)	27.093.420.548	20.570.486.400
Cộng	36.789.084.738	40.860.683.837
(*) Cổ tức, lợi nhuận được chia:		
+ Công ty Cổ phần Gạch ngói Nhị Hiệp	2.284.485.000	913.794.000
+ Công ty Cổ phần Gạch ngói Cao cấp	-	1.050.008.400
+ Công ty Cổ phần Đá Núi Nhỏ	24.808.680.000	18.606.510.000
+ Các Công ty khác	255.548	174.000
Cộng	27.093.420.548	20.570.486.400

7.4 CHI PHÍ TÀI CHÍNH

	6 tháng đầu năm nay	6 tháng đầu năm trước
- Chi phí lãi vay	5.576.298.032	9.671.069.003
- Dự phòng/ (Hoàn nhập) tổn thất đầu tư tài chính	(1.644.829.200)	3.655.176.000
Cộng	3.931.468.832	13.326.245.003

7.5 CHI PHÍ BÁN HÀNG

	6 tháng đầu năm nay	6 tháng đầu năm trước
- Chi phí nhân viên	1.348.305.910	1.329.612.960
- Chi phí khấu hao TSCĐ	96.173.238	553.750.862
- Chi phí dịch vụ mua ngoài	3.717.683.456	951.276.648
- Chi phí bằng tiền khác	1.159.320.699	464.665.407
Cộng	6.321.483.303	3.299.305.877



7.6 CHI PHÍ QUẢN LÝ DOANH NGHIỆP

	6 tháng đầu năm nay	6 tháng đầu năm trước
- Chi phí nhân viên	2.140.907.002	1.755.329.182
- Chi phí vật liệu quản lý	-	44.034.086
- Chi phí dụng cụ đồ dùng văn phòng	11.900.000	33.084.545
- Chi phí khấu hao, sửa chữa TSCĐ	1.111.796.832	1.086.968.810
- Thuế, phí, lệ phí	231.341.284	19.000.000
- Chi phí dịch vụ mua ngoài	2.897.226.893	359.799.636
- Chi phí bằng tiền khác	9.097.070.646	11.615.101.706
Cộng	15.490.242.657	14.913.317.965

7.7 THU NHẬP KHÁC

	6 tháng đầu năm nay	6 tháng đầu năm trước
- Thu hỗ trợ duy CP duy tu sửa chữa đường, hố ga	-	742.390.643
- Xử lý công nợ	565.293	-
- Thu nhập khác	-	83.738.081
Cộng	565.293	826.128.724

7.8 CHI PHÍ KHÁC

	6 tháng đầu năm nay	6 tháng đầu năm trước
- Giá trị còn lại thanh lý tài sản cố định	-	608.074.115
- Khác	639.000	110.834.750
Cộng	639.000	718.908.865



BẢN THUYẾT MINH BÁO CÁO TÀI CHÍNH GIỮA NIÊN ĐỘ

(Thể hiện bằng tiền đồng Việt Nam, ngoại trừ trường hợp có ghi chú bằng đồng tiền khác)

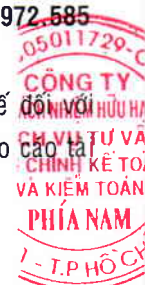
7.9 CHI PHÍ THUẾ THU NHẬP DOANH NGHIỆP HIỆN HÀNH

	6 tháng đầu năm nay	6 tháng đầu năm trước
Tổng lợi nhuận kế toán trước thuế	43.689.414.992	69.618.402.547
Các khoản điều chỉnh tăng, giảm lợi nhuận kế toán để xác định lợi nhuận chịu thuế thu nhập doanh nghiệp.	-	296.946.780
- Các khoản điều chỉnh tăng	-	296.946.780
- Các khoản điều chỉnh giảm	-	-
Tổng thu nhập chịu thuế	43.689.414.992	69.915.349.327
Thu nhập miễn thuế (Cổ tức)	(27.093.420.548)	(20.570.486.400)
Thu nhập tính thuế từ hoạt động sản xuất kinh doanh	16.595.994.444	49.344.862.927
Thuế TNDN phải nộp theo thuế suất hiện hành	3.319.198.889	9.868.972.585
Thuế TNDN được miễn giảm, được áp dụng thuế suất hiện hành	-	-
- Thuế TNDN giảm do áp dụng khác thuế suất hiện hành	-	-
- Thuế TNDN được giảm trong thời gian hưởng ưu đãi về thuế	-	-
Tổng chi phí thuế TNDN hiện hành	3.319.198.889	9.868.972.585

Quyết toán thuế của Công ty sẽ chịu sự kiểm tra của cơ quan thuế. Do việc áp dụng luật và các quy định về thuế đối với nhiều loại giao dịch khác nhau có thể được giải thích theo nhiều cách khác nhau. Số thuế được trình bày trên Báo cáo tài chính giữa niên độ có thể bị thay đổi theo quyết định của cơ quan thuế.

7.10 LÃI CƠ BẢN/ LÃI SUY GIẢM TRÊN CỔ PHIẾU

	6 tháng đầu năm nay	6 tháng đầu năm trước
Lợi nhuận (lỗ) phân bổ cho cổ đông sở hữu CP phổ thông	40.370.216.103	59.748.361.939
Quý khen thưởng, phúc lợi trích từ lợi nhuận sau thuế	2.825.915.127	4.182.385.336
Số lượng CP phổ thông đang lưu hành bình quân trong kỳ	100.000.000	100.000.000
Lãi cơ bản/ Lãi suy giảm trên cổ phiếu	375	556



BẢN THUYẾT MINH BÁO CÁO TÀI CHÍNH GIỮA NIÊN ĐỘ*(Thể hiện bằng tiền đồng Việt Nam, ngoại trừ trường hợp có ghi chú bằng đồng tiền khác)***8. THÔNG TIN BỔ SUNG CHO CÁC KHOẢN MỤC TRÊN BÁO CÁO LƯU CHUYỂN TIỀN TỆ****8.1 Các khoản tiền do doanh nghiệp nắm giữ nhưng không sử dụng**

Không có khoản tiền và tương đương tiền lớn nào do Công ty nắm giữ mà không được sử dụng do có sự hạn chế của pháp luật hoặc các ràng buộc khác mà doanh nghiệp phải thực hiện.

8.2 Số tiền đi vay thực thu trong kỳ

	6 tháng đầu năm nay	6 tháng đầu năm trước
- Tiền thu từ đi vay theo kế ước thông thường	303.708.008.738	282.041.171.603

8.3 Số tiền đã trả thực gốc vay trong kỳ

	6 tháng đầu năm nay	6 tháng đầu năm trước
- Tiền trả nợ gốc vay theo kế ước thông thường	259.610.809.017	490.592.372.155

9. NHỮNG THÔNG TIN KHÁC**9.1 Những khoản nợ tiềm tàng, khoản cam kết và những thông tin tài chính khác:** Không có**9.2 Những sự kiện phát sinh sau ngày kết thúc kỳ kế toán:**

Sau ngày kết thúc kỳ kế toán 6 tháng đầu năm 2018 kết thúc vào ngày 30/06/2018 đến ngày lập Báo cáo tài chính giữa niên độ không có sự kiện bất thường nào xảy ra.

9.3 Thông tin về các bên liên quan**9.3.1. Bên có liên quan**

Bên liên quan	Mối quan hệ
Tổng Công ty Thương mại Xuất nhập khẩu Thanh Lễ - CTCP	Cổ đông lớn
Công ty Cổ phần Gạch Ngói Cao Cấp	Công ty liên kết
Công ty Cổ phần Đá Núi Nhỏ	Công ty liên kết
Công ty Cổ phần Gạch Ngói Nhị Hiệp	Công ty liên kết
Công ty TNHH Sản xuất Vật liệu Xây dựng Hưng Thịnh	Công ty liên kết



BẢN THUYẾT MINH BÁO CÁO TÀI CHÍNH GIỮA NIÊN ĐỘ

(Thể hiện bằng tiền đồng Việt Nam, ngoại trừ trường hợp có ghi chú bằng đồng tiền khác)

9.3.2. Giao dịch với bên có liên quan

- Thu nhập của các thành viên Hội đồng quản trị, Ban Tổng Giám đốc, Kế toán trưởng như sau:

	6 tháng đầu năm nay	6 tháng đầu năm trước
Lương, thưởng của các thành viên quản lý chủ chốt	523.528.000	203.447.000
Thù lao của Hội đồng quản trị, Ban kiểm soát	1.686.246.000	1.454.379.445
Cộng	2.209.774.000	1.657.826.445

- Các giao dịch chủ yếu giữa Công ty với các bên có liên quan trong kỳ kế toán như sau:

Bên liên quan	Nội dung nghiệp vụ	6 tháng đầu năm nay	6 tháng đầu năm trước
Tổng Công ty Thương mại Xuất nhập khẩu Thanh Lễ – CTCP			
	Mua hàng	103.741.351.730	13.327.924.818
	Thanh toán tiền hàng	107.295.797.727	13.312.248.000
	Lợi nhuận đã trả	-	50.000.000.000
Công ty Cổ phần Gạch Ngói Cao Cấp			
	Mua hàng	31.451.927.764	7.133.948.049
	Thanh toán tiền hàng	38.146.103.542	8.573.460.365
	Phải thu tiền hàng, cung cấp dịch vụ	18.850.366.640	954.896.200
	Đã thu tiền hàng, cung cấp dịch vụ	28.239.284.540	285.120.000
Công ty Cổ phần Đá Núi Nhỏ			
	Mua hàng	130.527.396.490	122.416.409.592
	Thanh toán tiền hàng	89.992.046.466	115.014.984.253
	Phải thu tiền hàng, cung cấp dịch vụ	248.244.266	524.079.526
	Đã thu tiền hàng, cung cấp dịch vụ	477.433.621	590.415.575
Công ty Cổ phần Gạch Ngói Nhị Hiệp			
	Mua hàng	22.136.562.810	17.256.008.128
	Thanh toán tiền hàng	21.147.552.961	20.765.599.153
	Phải thu tiền hàng, cung cấp dịch vụ	21.472.213.026	36.931.459.042
	Đã thu tiền hàng, cung cấp dịch vụ	24.899.513.711	39.883.662.186



BẢN THUYẾT MINH BÁO CÁO TÀI CHÍNH GIỮA NIÊN ĐỘ*(Thể hiện bằng tiền đồng Việt Nam, ngoại trừ trường hợp có ghi chú bằng đồng tiền khác)***9.3.2. Giao dịch với bên có liên quan (Tiếp theo)**

- Tại ngày kết thúc kỳ kế toán, tình hình công nợ giữa Công ty với các bên có liên quan như sau:

Bên liên quan	Nội dung nghiệp vụ	Số cuối kỳ	Số đầu năm
Tổng Công ty Thương mại Xuất nhập khẩu Thanh Lễ – CTCP			
	Phải trả tiền hàng	-	3.506.332.000
	Trả trước tiền hàng	48.113.997	-
Công ty Cổ phần Gạch Ngói Cao cấp			
	Phải trả tiền mua hàng	1.571.210.100	8.265.385.877
	Phải thu tiền bán hàng, cung cấp dịch vụ	-	9.388.917.900
Công ty Cổ phần Đá Núi Nhỏ			
	Phải trả tiền mua hàng	93.516.586.223	52.981.236.199
	Phải thu tiền bán hàng, cung cấp dịch vụ	39.744.503	133.295.661
Công ty Cổ phần Gạch Ngói Nhị Hiệp			
	Phải trả tiền mua hàng	989.009.849	-
	Phải thu tiền bán hàng, cung cấp dịch vụ	-	3.427.300.686
Công ty TNHH Sản Xuất Vật liệu Xây dựng Hưng Thịnh			
	Phải thu về cho vay	100.000.000.000	100.000.000.000

01172
ÔNG T
INH M H
VU TU
INH K
KIEM T
HIA NA
T.P H

Y CỔ PHẦN VẬT LIỆU VÀ XÂY DỰNG BÌNH DƯƠNG

Đường ĐT 743, Bình Thắng, Dĩ An, Bình Dương

UYẾT MINH BÁO CÁO TÀI CHÍNH GIỮA NIÊN ĐỘ*in bằng tiền đồng Việt Nam, ngoại trừ trường hợp có ghi chú bằng đồng tiền khác)***Báo cáo tài chính giữa niên độ**

Cho kỳ kế toán 6 tháng đầu năm kết thúc ngày 30/06/2018

Thông tin về Báo cáo bộ phận

Thông tin bộ phận được trình bày theo bộ phận theo khu vực địa lý và lĩnh vực kinh doanh của Công ty. Báo cáo bộ phận theo khu vực địa lý và lĩnh vực kinh doanh, được dựa vào cơ cấu báo cáo nội bộ và quản lý của Công ty.

Tất cả báo cáo bộ phận bao gồm các khoản mục phân bổ trực tiếp cho một bộ phận cũng như các bộ phận được phân chia theo một cơ sở hợp lý. Các khoản mục không được phân bổ bao gồm tài sản, nợ phải trả, doanh thu từ hoạt động tài chính, chi phí tài chính, chi phí bán hàng, chi phí quản lý doanh nghiệp, lãi hoặc lỗ khác và thuế thu nhập doanh nghiệp.

4.1.1. Báo cáo bộ phận theo khu vực địa lý

Hoạt động của Công ty chủ yếu trên lãnh thổ Việt Nam, do đó Công ty không lập báo cáo bộ phận theo khu vực địa lý để theo dõi và quản lý hoạt động của mình.

4.2. Báo cáo bộ phận theo lĩnh vực kinh doanh

Hoạt động kinh doanh của Công ty được trình bày theo các lĩnh vực kinh doanh như sau:

Chỉ tiêu	Thành phẩm	Hàng hóa	Đường BOT	Hoạt động xây dựng	Cung cấp dịch vụ	Kinh doanh bất động sản	Tổng cộng
Doanh thu	44.652.340.668	248.593.750.575	17.812.059.100	38.308.395.191	7.585.526.866	-	356.952.072.400
Chi phí khấu hao tài sản cố định	-	-	-	-	-	-	-
Chi phí quản lý doanh nghiệp	38.176.245.847	232.012.867.219	11.726.303.860	38.308.395.191	4.084.661.530	-	324.308.473.647
Chi phí tài chính	6.476.094.821	16.580.883.356	6.085.755.240	-	3.500.865.336	-	32.643.598.753



BẢN THUYẾT MINH BÁO CÁO TÀI CHÍNH GIỮA NIÊN ĐỘ*(Thể hiện bằng tiền đồng Việt Nam, ngoại trừ trường hợp có ghi chú bằng đồng tiền khác)***9.5 QUẢN LÝ RỦI RO CỦA CÔNG TY**

Rủi ro trọng yếu phát sinh từ các công cụ tài chính của Công ty là rủi ro thị trường, rủi ro tín dụng và rủi ro thanh khoản.

Nghiệp vụ quản lý rủi ro là nghiệp vụ không thể thiếu cho toàn bộ hoạt động kinh doanh của công ty. Công ty đã thiết lập hệ thống kiểm soát nhằm đảm bảo sự cân bằng ở mức hợp lý giữa chi phí khi rủi ro phát sinh và chi phí quản lý rủi ro. Ban Tổng Giám đốc liên tục theo dõi quy trình quản lý rủi ro của Công ty nhằm đảm bảo sự cân bằng hợp lý giữa rủi ro và kiểm soát rủi ro.

Ban Tổng Giám đốc Công ty xem xét và thống nhất áp dụng các chính sách quản lý cho những rủi ro trên như sau:

9.5.1. Rủi ro thị trường

Rủi ro thị trường là rủi ro mà giá trị hợp lý hoặc các luồng tiền trong tương lai của một công cụ tài chính sẽ biến động theo sự biến động của giá thị trường. Rủi ro thị trường bao gồm 3 loại rủi ro: rủi ro ngoại tệ, rủi ro lãi suất và rủi ro về giá khác.

a. Rủi ro ngoại tệ

Rủi ro ngoại tệ là rủi ro mà giá trị hợp lý hoặc các luồng tiền trong tương lai của công cụ tài chính sẽ biến động theo những thay đổi của tỷ giá hối đoái. Công ty thường xuyên theo dõi sự thay đổi của tỷ giá hối đoái, cân đối thu chi ngoại tệ để hạn chế rủi ro ngoại tệ.

b. Rủi ro lãi suất

Rủi ro lãi suất là rủi ro mà giá trị hợp lý hoặc các luồng tiền trong tương lai của công cụ tài chính sẽ biến động theo những thay đổi của lãi suất thị trường.

Rủi ro lãi suất của Công ty chủ yếu liên quan đến tiền, các khoản tiền gửi ngắn hạn.

Công ty quản lý rủi ro lãi suất bằng cách phân tích tình hình thị trường để có được các lãi suất có lợi nhất và vẫn nằm trong giới hạn quản lý rủi ro của mình.

c. Rủi ro về giá khác

Rủi ro về giá khác là rủi ro mà giá trị hợp lý hoặc các luồng tiền trong tương lai của công cụ tài chính sẽ biến động theo những thay đổi của giá thị trường ngoài thay đổi của lãi suất và tỷ giá hối đoái.

9.5.2. Rủi ro về tín dụng

Rủi ro tín dụng là rủi ro mà một bên tham gia trong một công cụ tài chính hoặc hợp đồng giao dịch không thực hiện các nghĩa vụ của mình, dẫn đến tổn thất về tài chính cho Công ty. Công ty có rủi ro tín dụng từ các hoạt động kinh doanh (chủ yếu đối với các khoản phải thu khách hàng) và từ hoạt động tài chính (tiền gửi ngân hàng).



BẢN THUYẾT MINH BÁO CÁO TÀI CHÍNH GIỮA NIÊN ĐỘ*(Thể hiện bằng tiền đồng Việt Nam, ngoại trừ trường hợp có ghi chú bằng đồng tiền khác)***9.5.2. Rủi ro về tín dụng (Tiếp theo)****Công ty quản lý rủi ro tín dụng thương mại như sau:**

Công ty giảm thiểu rủi ro tín dụng bằng nhiều biện pháp khác nhau tùy theo nhóm đối tượng khách hàng. Cụ thể:

- + Đối với nhà phân phối: Công ty có các nhà phân phối là những đơn vị có tình hình tài chính tốt, chuyên kinh doanh vật liệu xây dựng. Các nhà phân phối sẽ được nhận hàng trong tháng, cuối tháng sẽ được quyết toán và đầu tháng sau phải thanh toán tiền hàng cho Công ty;
- + Đối với các đại lý: Các đại lý đặt cọc một khoản tiền nhất định và thanh toán trước khi nhận hàng;
- + Đối với các cá nhân hoặc tổ chức mua nền nhà, căn hộ của các dự án bất động sản: Khách hàng phải thanh toán tiền trước 90% trên giá trị hợp đồng mới được bàn giao nền nhà, căn hộ;
- + Đối với các đối tượng còn lại: Thanh toán tiền hàng trước khi nhận hàng. Một số trường hợp đặc biệt, Công ty cho khách hàng thanh toán sau khi nhận hàng dựa trên đánh giá mức độ tín nhiệm của khách hàng này.
- + Một số trường hợp khác sẽ do Ban Tổng Giám đốc của Công ty xem xét, đánh giá khả năng thanh toán từng khách hàng cụ thể để giảm thiểu rủi ro tín dụng.

Nhìn chung, Công ty đã có các biện pháp phòng ngừa rủi ro phải thu khách hàng thích hợp nên rủi ro này được đánh giá là thấp.

9.5.3. Rủi ro thanh khoản

Rủi ro thanh khoản là rủi ro Công ty gặp khó khăn khi thực hiện các nghĩa vụ tài chính do thiếu tiền. Rủi ro thanh khoản của Công ty chủ yếu phát sinh từ việc các tài sản tài chính và nợ phải trả tài chính có các thời điểm đáo hạn lệch nhau.

Tổng Giám đốc chịu trách nhiệm cao nhất trong quản lý rủi ro thanh khoản.

Công ty quản lý rủi ro thanh khoản thông qua việc duy trì một lượng tiền và các khoản tương đương tiền phù hợp và các khoản vay ở mức mà Tổng Giám đốc cho là đủ để đáp ứng nhu cầu hoạt động của Công ty nhằm giảm thiểu ảnh hưởng của những biến động về luồng tiền.

Công ty cho rằng mức độ tập trung rủi ro đối với việc trả nợ là thấp. Công ty có khả năng thanh toán các khoản nợ đến hạn từ dòng tiền thu được từ hoạt động kinh doanh và tiền thu từ các tài sản tài chính đáo hạn.

Bảng dưới đây tổng hợp thời hạn thanh toán của các khoản nợ phải trả tài chính của Công ty dựa trên các khoản thanh toán dự kiến theo hợp đồng trên cơ sở chưa được chiết khấu:

	< 1 năm	Từ 01 - 05 năm	> 5 năm	Cộng
Số cuối kỳ				
Vay và nợ	229.931.023.270	-	-	229.931.023.270
Phải trả người bán	100.515.158.457	-	-	100.515.158.457
Phải trả người lao động	7.028.848.921	-	-	7.028.848.921
Chi phí phải trả	3.659.831.190	-	701.429.406	4.361.260.596
Các khoản phải trả khác	4.232.883.472	71.564.000	-	4.304.447.472
Cộng	345.367.745.310	71.564.000	701.429.406	346.140.738.716

BẢN THUYẾT MINH BÁO CÁO TÀI CHÍNH GIỮA NIÊN ĐỘ*(Thể hiện bằng tiền đồng Việt Nam, ngoại trừ trường hợp có ghi chú bằng đồng tiền khác)***9.5.3. Rủi ro thanh khoản (Tiếp theo)**

	< 1 năm	Từ 01 - 05 năm	> 5 năm	Cộng
Số đầu năm				
Vay và nợ	185.833.823.549	-	-	185.833.823.549
Phải trả người bán	68.856.771.418	-	-	68.856.771.418
Phải trả người lao động	14.407.315.921	-	-	14.407.315.921
Chi phí phải trả	3.271.278.018	-	621.377.517	3.892.655.535
Các khoản phải trả khác	4.987.200.727	371.564.000	-	5.358.764.727
Cộng	277.356.389.633	371.564.000	621.377.517	278.349.331.150

Công ty cho rằng mức độ tập trung rủi ro đối với việc trả nợ là thấp. Công ty có khả năng thanh toán các khoản nợ đến hạn từ dòng tiền từ hoạt động kinh doanh và tiền thu từ các tài sản tài chính đáo hạn.

Tài sản đảm bảo**Tài sản thế chấp cho đơn vị khác**

Ngoài các Hợp đồng tiền gửi có kỳ hạn tại Ngân hàng BIDV - CN Nam Bình Dương được thế chấp để đảm bảo thanh toán cho các Hợp đồng tín dụng (Thuyết minh số 6.18). Công ty không có tài sản thế chấp nào cho đơn vị khác vào ngày 30 tháng 06 năm 2018 và ngày 31 tháng 12 năm 2017.

Tài sản nhận thế chấp của đơn vị khác

Công ty không nắm giữ tài sản đảm bảo nào của đơn vị khác vào ngày 30 tháng 06 năm 2018 và ngày 31 tháng 12 năm 2017.

9.6 TÀI SẢN TÀI CHÍNH VÀ NỢ PHẢI TRẢ TÀI CHÍNH

Giá trị hợp lý của tài sản và nợ phải trả tài chính như sau:

	Giá trị sổ sách		Giá trị hợp lý	
	Số cuối kỳ	Số đầu năm	Số cuối kỳ	Số đầu năm
Tài sản tài chính				
Tiền và các khoản tương đương tiền	33.626.538.226	62.250.860.930	33.626.538.226	62.250.860.930
Các khoản đầu tư nắm giữ đến ngày đáo hạn	234.414.083.526	233.302.429.215	234.414.083.526	233.302.429.215
Các khoản đầu tư sẵn sàng để bán	435.253.693.918	425.880.693.918	580.756.736.818	563.414.758.218
Phải thu khách hàng	38.832.107.126	43.969.609.297	38.832.107.126	43.969.609.297
Trả trước cho người bán	13.971.918.652	41.731.481.602	13.971.918.652	41.731.481.602
Các khoản phải thu khác	94.191.187.519	80.440.953.985	94.191.187.519	80.440.953.985
Cộng	850.289.528.967	887.576.028.947	995.792.571.867	1.025.110.093.247

BẢN THUYẾT MINH BÁO CÁO TÀI CHÍNH GIỮA NIÊN ĐỘ

(Thể hiện bằng tiền đồng Việt Nam, ngoại trừ trường hợp có ghi chú bằng đồng tiền khác)

9.6 TÀI SẢN TÀI CHÍNH VÀ NỢ PHẢI TRẢ TÀI CHÍNH (Tiếp theo)

	Giá trị sổ sách		Giá trị hợp lý	
	Số cuối kỳ	Số đầu năm	Số cuối kỳ	Số đầu năm
Nợ phải trả tài chính				
Phải trả cho người bán	100.515.158.457	68.856.771.418	100.515.158.457	68.856.771.418
Người mua trả tiền trước	24.649.130.440	8.435.624.491	24.649.130.440	8.435.624.491
Vay và nợ ngắn hạn, dài hạn	229.931.023.270	185.833.823.549	229.931.023.270	185.833.823.549
Phải trả người lao động	7.028.848.921	14.407.315.921	7.028.848.921	14.407.315.921
Chi phí phải trả	3.659.831.190	3.271.278.018	3.659.831.190	3.271.278.018
Các khoản phải trả khác	4.304.447.472	5.358.764.727	4.304.447.472	5.358.764.727
Cộng	370.088.439.750	286.163.578.124	370.088.439.750	286.163.578.124

Giá trị hợp lý của các tài sản tài chính và nợ phải trả tài chính được phản ánh theo giá trị mà công cụ tài chính có thể được chuyển đổi trong một giao dịch hiện tại giữa các bên có đầy đủ hiểu biết, mong muốn giao dịch, trong một giao dịch trao đổi ngang giá.

Giá trị hợp lý của các khoản phải thu khách hàng được Công ty xác định bằng cách giảm trừ khoản dự phòng phải thu khó đòi (nếu có)

Giá trị hợp lý của các khoản đầu tư tài chính được Công ty xác định bằng cách trình bày theo giá trị thị trường tại thời điểm báo cáo. Đối với các khoản đầu tư tài chính mà Công ty không có thông tin về giá trị giao dịch trên thị trường, Công ty xác định giá trị hợp lý bằng giá gốc khoản đầu tư trừ đi khoản dự phòng giảm giá đầu tư tài chính (nếu có).

Công ty chưa đánh giá giá trị hợp lý của tài sản tài chính khác và công nợ tài chính tại ngày kết thúc kỳ kế toán do Thông tư 210/2009/TT-BTC ngày 06 tháng 11 năm 2009 cũng như các quy định hiện hành chưa có những hướng dẫn cụ thể về việc xác định giá trị hợp lý của các tài sản tài chính và công nợ tài chính. Thông tư 210/2009/TT-BTC yêu cầu áp dụng chuẩn mực Báo cáo tài chính quốc tế về việc trình bày Báo cáo tài chính và thuyết minh thông tin đối với công cụ tài chính nhưng không đưa ra hướng dẫn tương đương cho việc đánh giá và ghi nhận công cụ tài chính bao gồm cả áp dụng giá trị hợp lý, nhằm phù hợp với chuẩn mực Báo cáo tài chính quốc tế. Riêng khoản phải thu khách hàng được Công ty đánh giá lại giá trị hợp lý bằng cách giảm trừ khoản dự phòng phải thu khó đòi.

Tài sản tài chính sẵn sàng để bán là các khoản đầu tư dài hạn của Công ty và Công ty chưa có dự định nào để bán các tài sản tài chính này trong tương lai gần.



BẢN THUYẾT MINH BÁO CÁO TÀI CHÍNH GIỮA NIÊN ĐỘ

(Thể hiện bằng tiền đồng Việt Nam, ngoại trừ trường hợp có ghi chú bằng đồng tiền khác)

9.7 MỘT SỐ CHỈ TIÊU ĐÁNH GIÁ KHÁI QUÁT TÌNH HÌNH KINH DOANH

Chỉ tiêu	Đơn vị tính	Số cuối kỳ	
		Số cuối kỳ	Số đầu năm
Cơ cấu tài sản			
Tài sản ngắn hạn / Tổng tài sản	%	41,54%	42,03%
Tài sản dài hạn / Tổng tài sản	%	58,46%	58,00%
Cơ cấu nguồn vốn			
Nợ phải trả / Tổng nguồn vốn	%	26,10%	22,10%
Nguồn vốn chủ sở hữu / Tổng nguồn vốn	%	73,90%	77,90%
Khả năng thanh toán			
Khả năng thanh toán tức thời	lần	0,09	0,19
Khả năng thanh toán nhanh	lần	1,30	1,70
Khả năng thanh toán hiện hành	lần	1,59	1,91
Tỷ suất sinh lợi			
		6 tháng đầu năm nay	6 tháng đầu năm trước
Tỷ suất lợi nhuận trên doanh thu			
Tỷ suất lợi nhuận trước thuế trên doanh thu thuần	%	12,24%	20,91%
Tỷ suất lợi nhuận sau thuế trên doanh thu thuần	%	11,31%	17,94%
Tỷ suất lợi nhuận trên tổng tài sản bình quân			
Tỷ suất lợi nhuận trước thuế trên tổng tài sản bình quân	%	2,98%	4,42%
Tỷ suất lợi nhuận sau thuế trên tổng tài sản bình quân	%	2,75%	3,79%
Tỷ suất lợi nhuận sau thuế trên vốn chủ sở hữu bình quân	%	3,62%	5,45%

9.8 ĐIỀU CHỈNH TRONG BÁO CÁO TÀI CHÍNH 6 THÁNG ĐẦU NĂM TRƯỚC DO CÁC THAY ĐỔI TRONG CHÍNH SÁCH KẾ TOÁN CỦA 6 THÁNG ĐẦU NĂM NAY: Không có**9.9 THÔNG TIN VỀ HOẠT ĐỘNG LIÊN TỤC**

Không có bất kỳ sự kiện nào gây ra sự nghi ngờ lớn về khả năng hoạt động liên tục và Công ty không có ý định ngừng như buộc phải ngừng hoạt động, hoặc thu hẹp đáng kể quy mô hoạt động của mình.

BẢN THUYẾT MINH BÁO CÁO TÀI CHÍNH GIỮA NIÊN ĐỘ

(Thể hiện bằng tiền đồng Việt Nam, ngoại trừ trường hợp có ghi chú bằng đồng tiền khác)

9.10 SỐ LIỆU SO SÁNH

Trong kỳ, Công ty đã phân loại lại TSCĐ hữu hình và TSCĐ vô hình như sau (Chuyển TSCĐ hữu hình là Đường ĐT 743 sang TSCĐ vô hình):

Chỉ tiêu	Mã số	Đã trình bày trên BCTC kết thúc ngày 31/12/2017	Trình bày lại	Trình bày lại trên BCSX kết thúc ngày 30/06/2018
BẢNG CÂN ĐỐI KẾ TOÁN				
1. Tài sản cố định hữu hình	221	163.079.995.905	(47.357.321.381)	115.722.674.524
- Nguyên giá	222	425.342.367.380	(218.979.273.375)	206.363.094.005
- Giá trị hao mòn lũy kế	223	(262.262.371.475)	171.621.951.994	(90.640.419.481)
2. Tài sản cố định vô hình	227	8.437.856.133	47.357.321.381	55.795.177.514
- Nguyên giá	228	9.050.564.238	218.979.273.375	228.029.837.613
- Giá trị hao mòn lũy kế	229	(612.708.105)	(171.621.951.994)	(172.234.660.099)

Số liệu so sánh trên Bảng Cân đối kế toán là số liệu trên Báo cáo tài chính cho năm tài chính 2017 kết thúc ngày 31/12/2017 đã được Công ty TNHH Dịch vụ Tư vấn Tài Chính Kế toán và Kiểm toán Phía Nam kiểm toán.

Số liệu so sánh trên Báo cáo kết quả hoạt động kinh doanh, Báo cáo lưu chuyển tiền tệ là số liệu trên Báo cáo tài chính giữa niên độ kết thúc ngày 30/06/2017 đã được Công ty TNHH Dịch vụ Tư vấn Tài Chính Kế toán và Kiểm toán Phía Nam kiểm toán.

Người lập biểu



Phan Thị Thuýn Hương

Kế toán trưởng



Nguyễn Quốc Bình

Bình Dương, ngày 14 tháng 08 năm 2018

Tổng Giám đốc



Mai Văn Chánh